

5月8日(水)・15日(水)実施
テスト用マニュアル

チャレンジデー2013

《 参加人数報告ガイド 》

笹川スポーツ財団

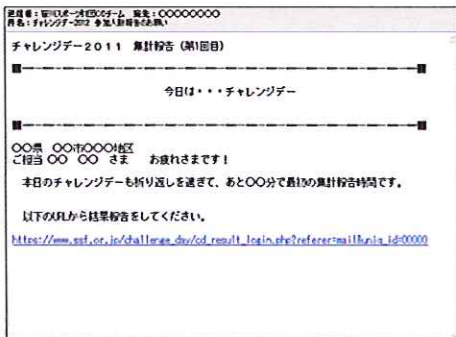
【1】参加人数報告の流れ

テストは13時と15時の計2回
ご報告いただきます。

5月8日(水)・15日(水)実施
テスト用

チャレンジデー当日は、13時・17時・22時の計3回、参加人数を報告いただきます。
各回の報告時刻に実施いただく参加人数報告の流れは下記のとおりです。
⇒ 詳しい手順については、2ページ以降をご覧ください。

- 1 各回の報告時刻前に、当財団より案内メールが届きます。メールに記載のリンクをクリックし、参加人数報告ページ(WEB)のログイン画面にアクセス。
- 2 「ログイン」ボタンをクリックし、入力画面へ。
- 3 所定の欄に参加人数を入力し、「送信する」ボタンをクリック。
- 4 完了画面に切り替わると、参加人数報告が完了。



【2】参加人数報告の詳しい手順

テストは15分前に案内メールが届きます。(テストは13時・15時のみ)

5月8日(水)・15日(水)実施
テスト用

1 人数報告を依頼する案内メールが届きます

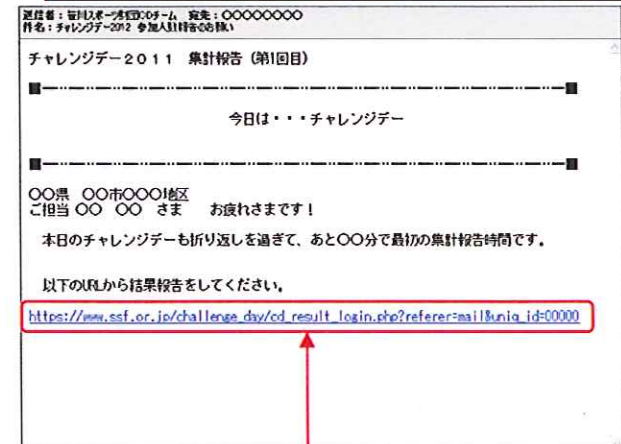
参加人数の報告時刻(13時・17時・22時)の約30分前に、各参加団体様のメールアドレス※に案内メールが届きます。

メールには、各報告時刻における参加人数を入力していただく

「結果報告ページ」にアクセスするためのリンク(右図赤枠部分)が記載されています。

こちらをクリックいただき、結果報告ページへお進みください。

※メールアドレスは、事前に各参加団体様より登録いただいたものになります。



▲ 案内メール(イメージ)

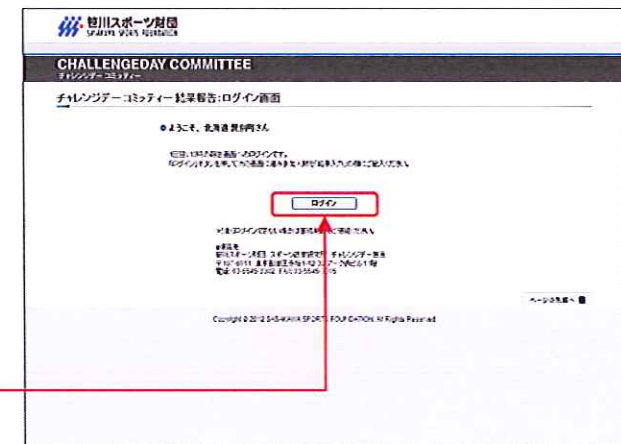
リンク(URL)をクリック!

2 「ログイン」ボタンをクリックし、入力画面へ

案内メールのリンクをクリックすると、アクセスされた方の団体名と、「ログイン」ボタンのあるページが開きます。

「ログイン」ボタンをクリックし、入力画面へお進みください。

※「ログイン」ボタンをクリックしてもページが切り替わらない場合は、時間をおいてアクセスしてください。



▲ ログイン画面

「ログイン」ボタンをクリック!

【2】参加人数報告の詳しい手順（つづき）

3 結果(参加人数)の入力

「ログイン」ボタンをクリックすると、結果報告入力画面に移行します。
 「結果報告」と書かれた欄(右図赤枠部分)に、その時点での参加人数の合計※を半角数字で入力し、「送信する」ボタンをクリックしてください。
 ボタンをクリックすると下記のメッセージが現れます。
 入力内容に問題がなければ「OK」をクリックしてください。

①参加人数を半角数字で入力！

②「送信するボタン」をクリック！

③入力内容に問題がなければ「OK」をクリック！

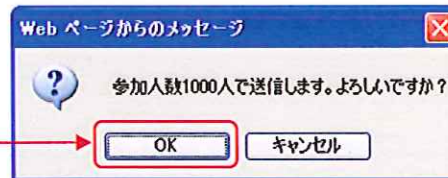
テスト日15時の報告の際は、前回以上の(仮)参加人数を入力してください。

※17時・22時の報告の際は、ともに前回報告時に入力したものを下回る数字は入力できません。必ず前回以上の数字(=合計人数)を入力ください。

5月8日(水)・15日(水)実施
 テスト用



▲ 入力画面



▲ メッセージ部分拡大図



▲ 入力画面

【2】参加人数報告の詳しい手順（つづき）

4 報告完了

完了画面に切り替わると「参加人数報告」の作業は終了です。

※報告が完了すると、次回の報告受付時刻までは「入力画面」へ進めません。
各報告時刻の1時間前(12時・16時・21時)より入力可能となります。

※数値を間違えて入力してしまった場合は、事務局までご連絡ください。

■連絡先

笹川スポーツ財団 研究調査グループ チャレンジデー担当
Tel:03-5545-3303

5月8日(水)・15日(水)実施
テスト用

▲ 完了画面