

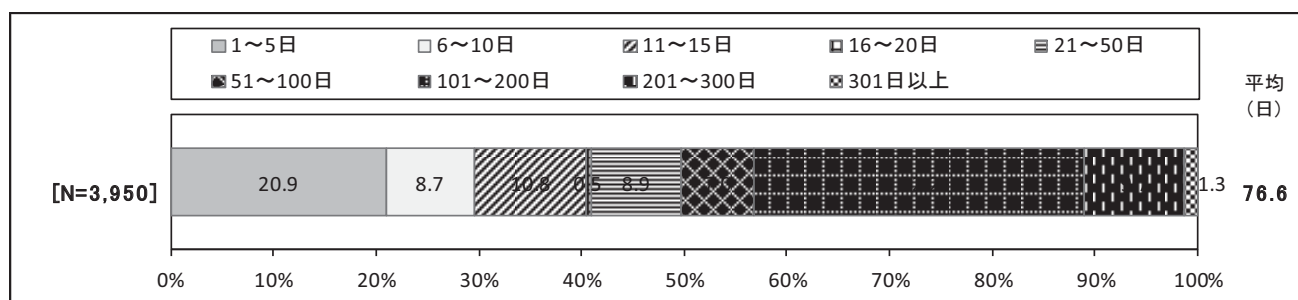
4. 育成母集団の活動頻度・内容

(1) 年間の育成母集団の年間活動日数

育成母集団が「ある」と回答した単位団に、育成母集団の活動日数を尋ねたところ、年間「101～200日」が32.2%で最も多く、次いで「1～5日」(20.9%)である(図表4-1)。平均では76.6日である。

主な活動種目の上位20種目における年間の活動日数をみると、「ミニバスケットボール」(平均104.4日)が最も多く、次いで「競泳」(平均93.4日)、「バレーボール」(平均86.5日)である(図表2-4-2)。「ミニバスケットボール」では、「201～300日」「301日以上」を合わせると、26.4%が週4日以上活動をしており、「競泳」では週6日以上に相当する「301日以上」が1割程度を占めている。

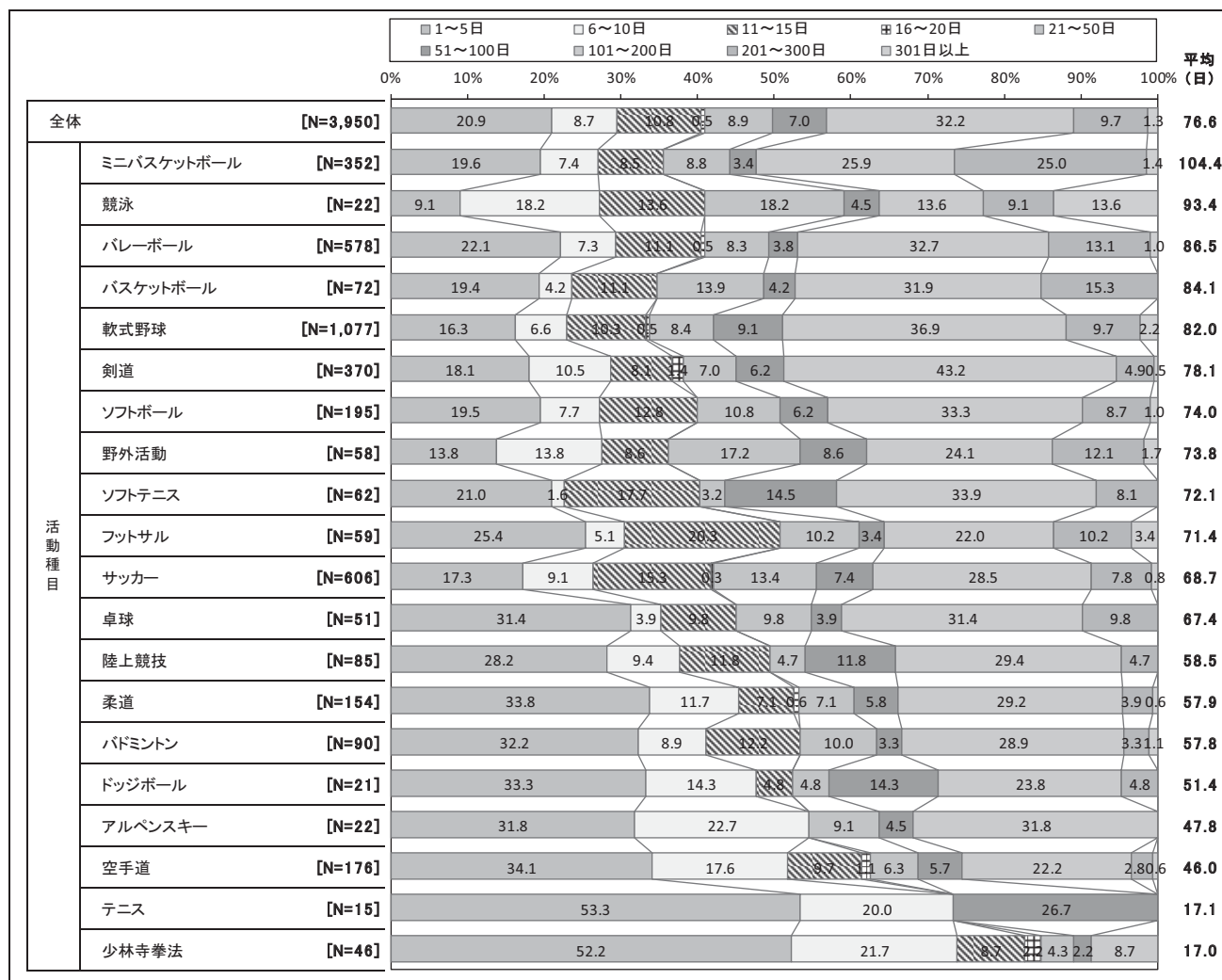
図表 4-1 年間の育成母集団の年間活動日数



(2) 年間の育成母集団の年間活動日数（種目別）

主な活動種目の上位 20 種目(図表 2-1-3 参照)における年間の活動日数をみると、「ミニバスケットボール」(平均 104.4 日)が最も多く、次いで「競泳」(平均 93.4 日)、「バレーボール」(平均 86.5 日)である(図表 4-2)。「ミニバスケットボール」では、「201~300 日」「301 日以上」を合わせると、26.4%が週 4 日以上活動をしており、「競泳」では週 6 日以上に相当する「301 日以上」が 1 割程度を占めている。

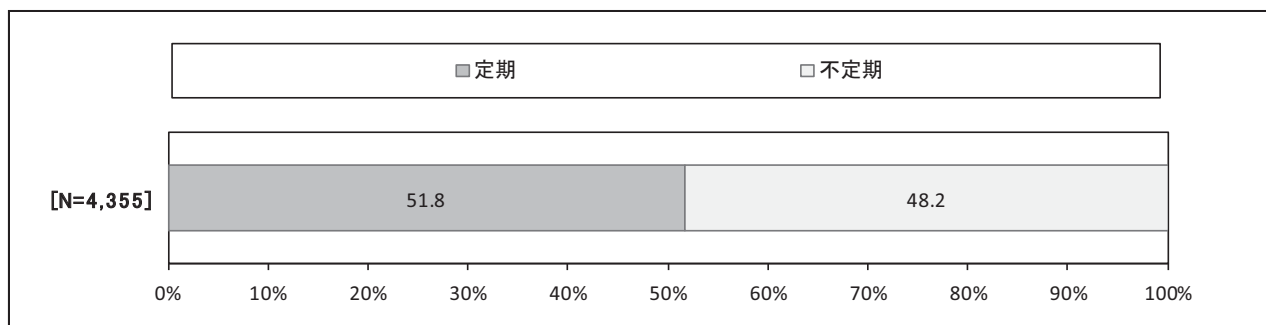
図表 4-2 種目別にみた年間の育成母集団の年間活動日数（主な活動種目の上位 20 種目）



(3) 育成母集団の活動状況

育成母集団が「ある」と回答した単位団に、育成母集団の活動状況を尋ねたところ、「定期」は51.8%、「不定期」は48.2%で、2分されている(図表 4-3)。

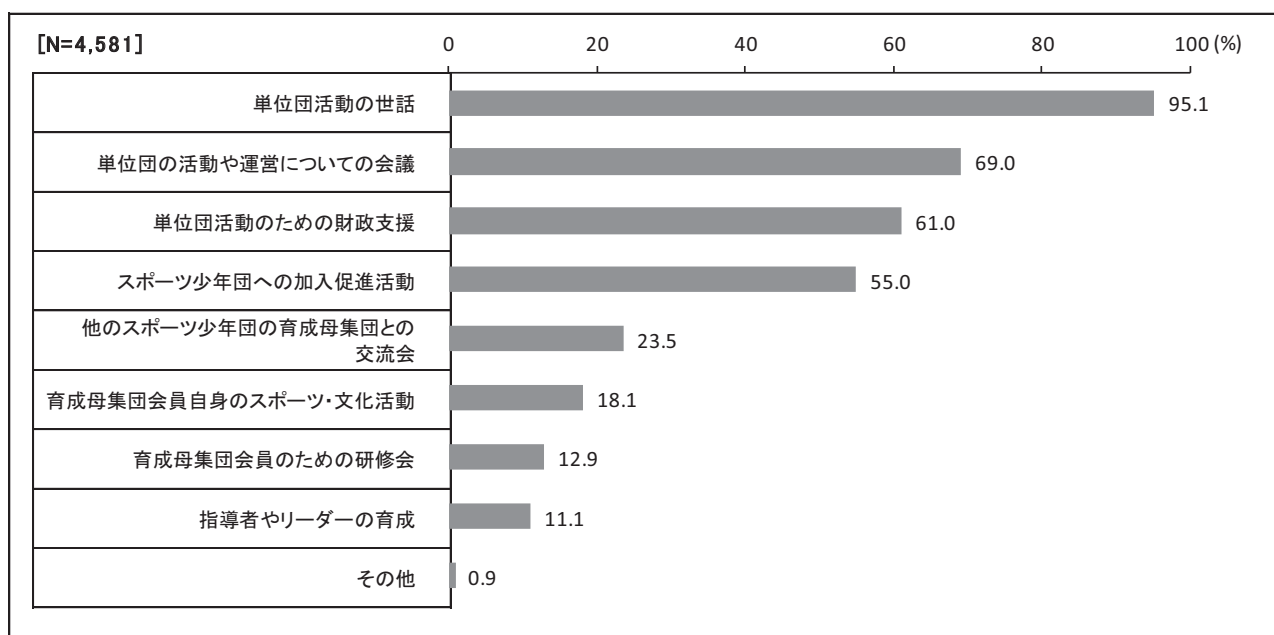
図表 4-3 育成母集団の活動状況



(4) 育成母集団の活動内容

育成母集団が「ある」と回答した単位団に、育成母集団の活動内容を尋ねたところ、「単位団活動の世話」(95.1%)が最も多く、9割以上の育成母集団が行っている(図表 4-4)。次いで、「単位団の活動や運営についての会議」(69.0%)、「単位団活動のための財政支援」(61.0%)、「スポーツ少年団への加入促進活動」(55.0%)が続く。活動内容として、単位団の運営や補助に関する取り組みが多く行われており、「他のスポーツ少年団の育成母集団との交流会」(23.5%)、「育成母集団会員自身のスポーツ・文化活動」(18.1%)、「育成母集団会員のための研修会」(12.9%)といった育成母集団会員のための活動はそれぞれ2割台以下である。

図表 4-4 育成母集団の活動内容(複数回答)



(5) 育成母集団の分類

(5)-1 活動タイプ

育成母集団の活動内容に基づき、「単位団活動の世話のみ」「会員のスポーツ・文化活動実施」「会員のスポーツ・文化活動非実施」の3つのタイプに分類した(図表 4-5)。

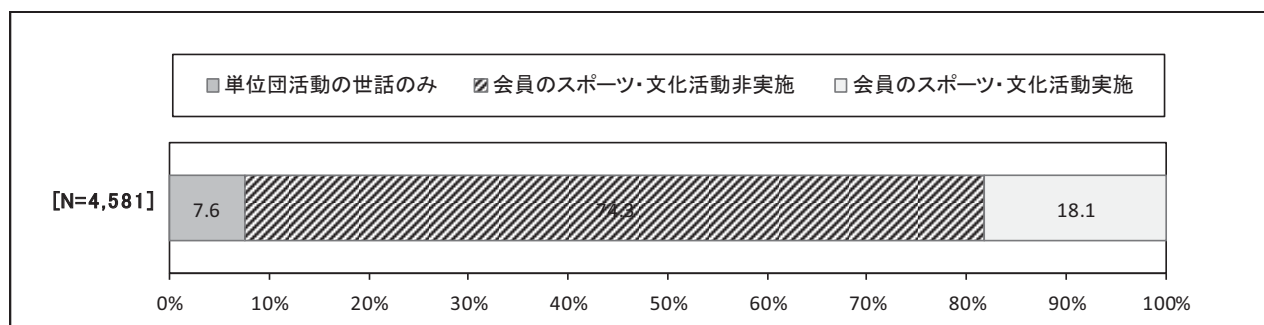
各タイプが占める割合をみると、「単位団活動の世話」以外にもいくつかの活動を行っているタイプは9割以上を占めるが、育成母集団の活動として会員のスポーツ・文化活動を行っていると回答した「会員のスポーツ・文化活動実施」タイプは18.1%と2割弱にとどまる(図表 4-6)。

活動内容をみると、「会員のスポーツ・文化活動実施」タイプと「会員のスポーツ・文化活動非実施」タイプでは、「単位団活動の世話」は実施タイプに比べて非実施タイプの割合が高い(図表 4-7)。一方、「スポーツ少年団への加入促進活動」や「他のスポーツ少年団の育成母集団との交流会」、「育成母集団会員のための研修会」「指導者やリーダーの育成」といった項目では、非実施タイプに比べて10~20ポイント近く実施タイプのほうが高い割合を示している。

図表 4-5 育成母集団の活動タイプ分類基準

育成母集団の活動タイプ	基準
単位団活動の世話のみ	育成母集団の活動内容が「単位団活動の世話」のみであるタイプ
会員のスポーツ・文化活動非実施	複数の活動を実施しているが、育成母集団自身のスポーツ・文化活動は行っていないタイプ
会員のスポーツ・文化活動実施	複数の活動を実施し、かつ育成母集団自身のスポーツ・文化活動を行っているタイプ

図表 4-6 育成母集団の活動タイプ



図表 4-7 育成母集団の活動タイプ別にみた育成母集団の活動内容(複数回答)

活動タイプ	n	活動内容 (%)								
		単位団活動の世話	営単に位つ団のての活動や議	の単財位政団支活動のため	のスポ加入促進活動少年団へ	の団他の交流育成母集団少年	化身育活動ス母ポ集団会文自	た育の母集団会員の	の指導者やリーダー	その他
全体	(n=4,581)	95.1	69.0	61.0	55.0	23.5	18.1	12.9	11.1	0.9
単位団活動の世話のみ	(n=346)	100.0	-	-	-	-	-	-	-	-
会員のスポーツ・文化活動非実施	(n=3,404)	95.2	73.8	65.4	57.6	20.7	-	10.1	8.3	1.0
会員のスポーツ・文化活動実施	(n=831)	93.0	78.5	68.6	66.9	44.9	100.0	29.5	27.0	0.7

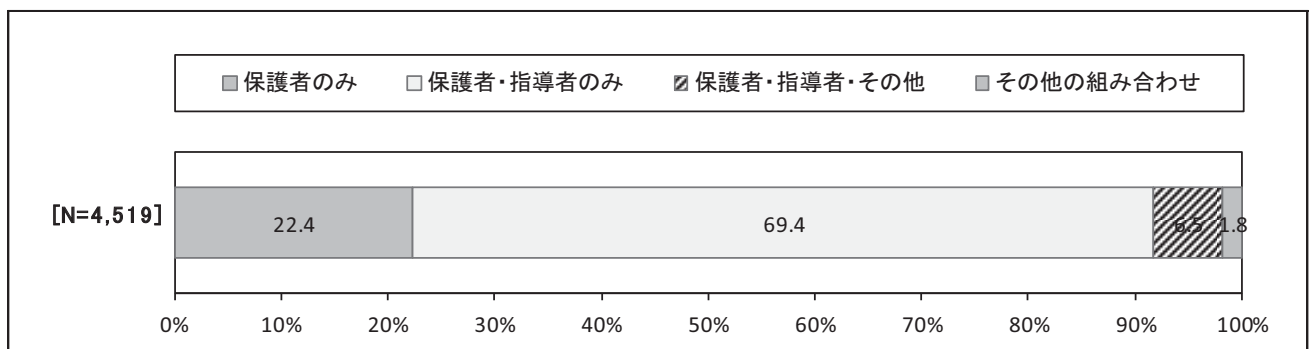
(5)-2 メンバー構成

育成母集団の構成メンバーから、育成母集団を「保護者のみ」「保護者・指導者のみ」「保護者・指導者・その他」「その他の組み合わせ」の4つのグループに分類した。

「保護者・指導者のみ」タイプが69.4%と最も多く、7割を占めた(図表4-8)。次いで、「保護者のみ」タイプ(22.4%)、「保護者・指導者・その他」(6.5%)、「その他の組み合わせ」(1.8%)であった。

育成母集団のメンバー構成別に活動内容をみると、「単位団活動の世話」は、保護者のみ、保護者・指導者のみで構成されている育成母集団で9割以上を占めるが、その他のメンバーが加わるにつれてその割合は低くなる(図表4-9)。一方、「単位団の活動や運営についての会議」「単位団活動のための財政支援」「他のスポーツ少年団の育成母集団との交流会」は、保護者・指導者・その他のメンバーで構成されている育成母集団が最も高い割合を示した。

図表 4-8 育成母集団のメンバー構成



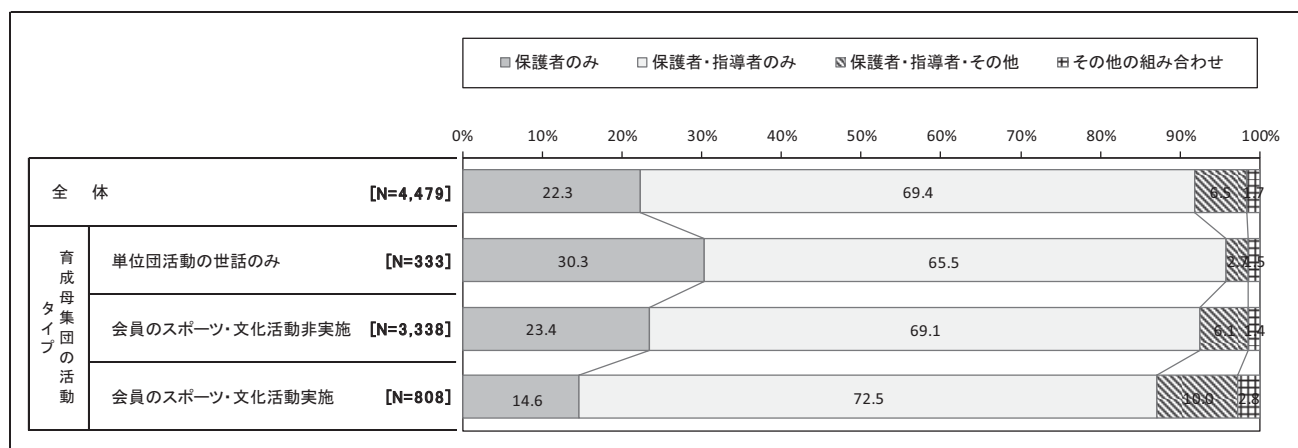
図表 4-9 育成母集団のメンバー構成別にみた活動内容(複数回答)

メンバー構成	人数 (n)	活動内容 (%)								
		単位団活動の世話	営単位団の活動や会議	の単位財政支援のため	のスポーツ少年団へ	の他の交流育成スポーツ少年	化身の育成母集団・文自	ため育成母集団の研修会	の指導者やリーダー	その他
保護者のみ	(n=1,001)	97.4	63.1	56.7	52.1	17.3	11.8	10.0	7.0	0.8
保護者・指導者のみ	(n=3,109)	95.8	71.1	62.1	56.7	25.0	18.8	13.3	11.4	0.9
保護者・指導者・その他	(n=293)	87.7	75.1	69.6	52.9	29.4	27.6	17.7	17.7	0.7
その他の組み合わせ	(n=76)	80.3	52.6	65.8	43.4	18.4	30.3	11.8	21.1	-

(6) 育成母集団活動タイプ別にみたメンバー構成

育成母集団活動タイプ別に育成母集団のメンバー構成をみると、「単位団活動の世話のみ」タイプでは 30.3% が保護者のみで構成されていた(図表 4-10)。「会員のスポーツ・文化活動非実施」タイプでは 23.4%、「会員のスポーツ・文化活動非実施」タイプでは 14.6%と、実施している活動が様々な育成母集団ほど保護者のみで構成されている割合が低く、保護者や指導者、その他のメンバーが参加している割合が高くなる。

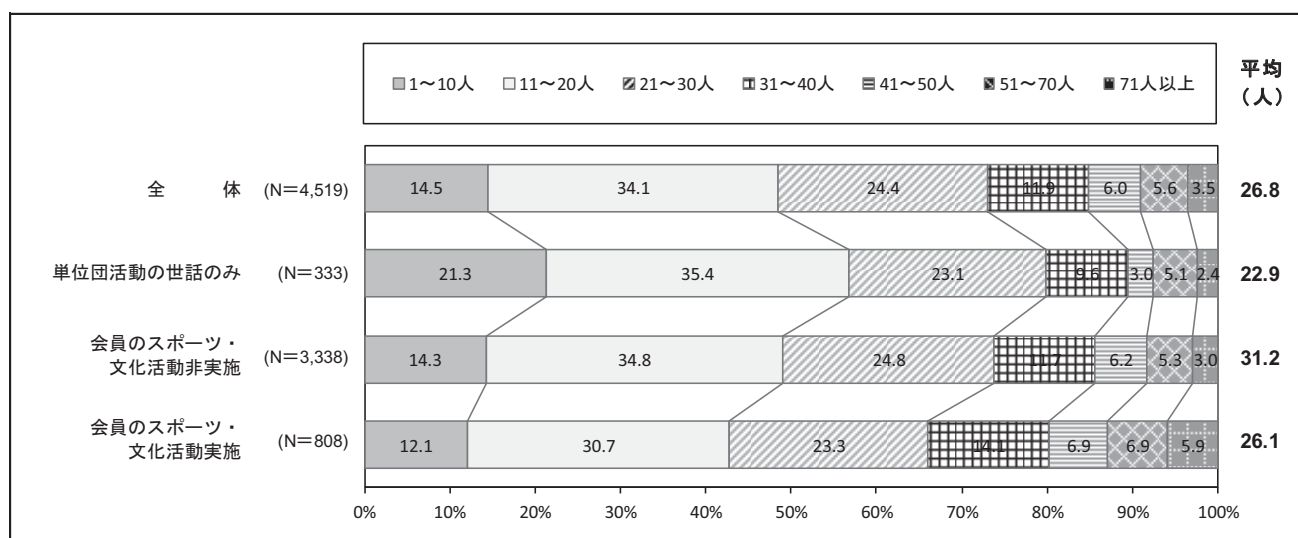
図表 4-10 育成母集団のメンバー構成 (育成母集団活動タイプ別)



(7) 育成母集団活動パターン別にみた構成メンバー 合計

育成母集団の構成メンバーの合計人数を、育成母集団の活動内容の組み合わせ別にみると、「会員のスポーツ文化活動実施」の育成母集団では、メンバー人数の平均が 31.2 人で最も多く、規模が比較的大きいと言える(図表 4-11)。「単位団活動の世話のみ」の育成母集団では、平均 22.9 人とやや小規模である。

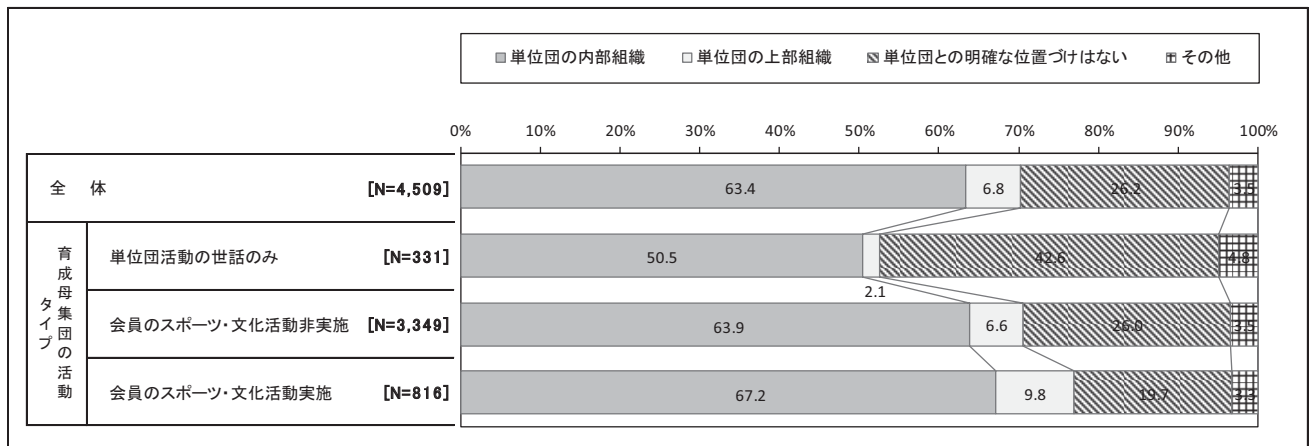
図表 4-11 育成母集団の構成メンバー 合計 (育成母集団活動タイプ別)



(8) 育成母集団活動タイプ別にみた単位団に対する位置づけ

育成母集団活動タイプ別に育成母集団の単位団に対する位置づけをみると、単位団の内部組織としている割合は「単位団活動の世話のみ」タイプでは50.5%と半数であったが、「会員のスポーツ・文化活動非実施」タイプでは63.9%、「会員のスポーツ・文化活動非実施」タイプでは67.2%と6割～7割を占める（図表4-12）。一方、単位団との明確な位置づけがないのは、「会員のスポーツ・文化活動実施」タイプでは2割程度であったが、「単位団活動の世話のみ」タイプでは、4割を占めた。

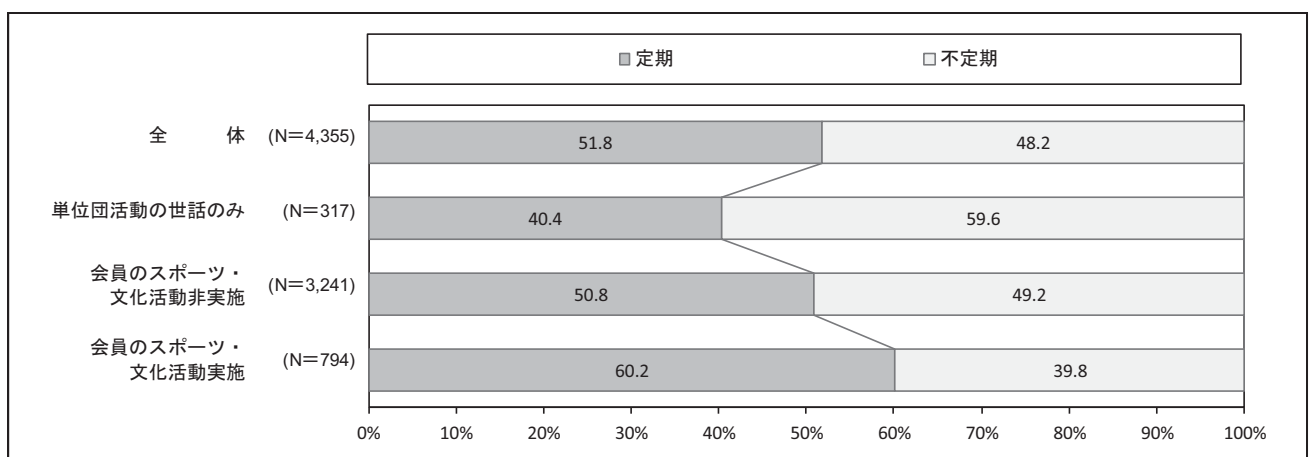
図表 4-12 育成母集団の単位団に対する位置づけ（育成母集団活動タイプ別）



(9) 育成母集団活動タイプ別にみた活動状況

育成母集団の活動状況を、育成母集団の活動内容組み合わせ別にみると、「会員のスポーツ文化活動実施」の育成母集団では、6割が定期的に活動を実施している（図表4-13）。一方、「単位団活動の世話のみ」の育成母集団では、定期的な活動は4割にとどまる。

図表 4-13 育成母集団の活動状況（育成母集団活動タイプ別）

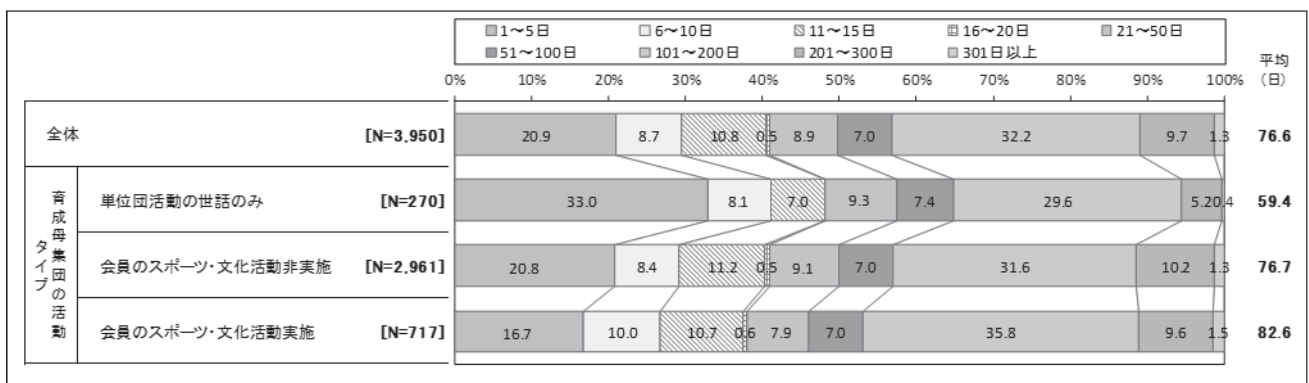


(10) 育成母集団タイプ別にみた年間活動日数

育成母集団タイプ別に育成母集団の年間活動日数をみると、「単位団活動の世話のみ」タイプでは年間「1～5日」と、「101～200日」がいずれも3割を占めており、年間数回の活動しか行わない団と、週2日～週4日に相当する頻度で活動している団との二極化傾向がみられる(図表 4-14)。

また、平均活動日数をみると、「単位団活動の世話のみ」タイプ(59.4日)に比べて、「会員のスポーツ活動非実施」(76.7日)、「会員のスポーツ活動実施」(82.6日)のように単位団活動の世話以外の活動も行うタイプの育成母集団ほど年間活動日数は多くなる。「会員のスポーツ活動実施」タイプでは、「1～5日」が16.7%であったのに対し、「101～200日」は35.8%と2倍以上を占める。

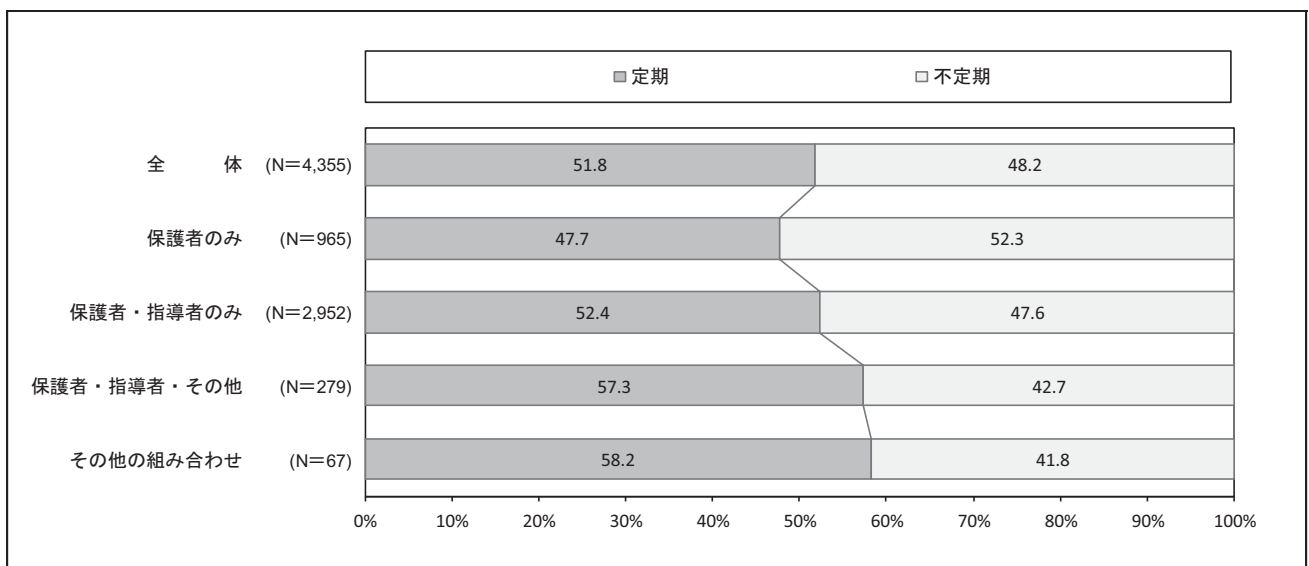
図表 4-14 育成母集団の年間活動日数 (育成母集団の活動タイプ別)



(11) 育成母集団のメンバー構成別にみた育成母集団の活動状況

育成母集団の活動状況を、育成母集団のメンバー構成別にみると、保護者のみで構成されている育成母集団では、「不定期」という回答がやや多くなっている(図表 4-15)。「保護者・指導者・その他」「その他の組み合わせ」の育成母集団では、「定期」という回答がそれぞれ6割弱とやや多い。

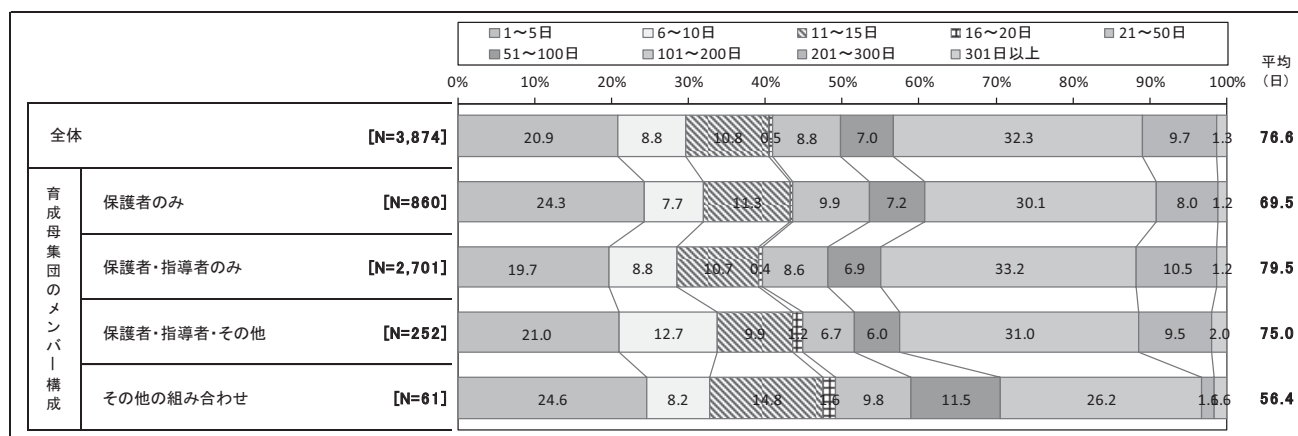
図表 4-15 育成母集団の活動状況 (育成母集団のメンバー構成別)



(12) 育成母集団のメンバー構成別にみた年間活動日数

育成母集団のメンバー構成別に育成母集団の年間活動日数をみると、「保護者・指導者のみ」が最も活動頻度が高く、平均活動日数 79.5 日、年間「101～200 日」の割合は 33.2%であった（図表 4-16）。次いで、「保護者・指導者・その他」（75.0 日）、「保護者のみ」（69.5 日）であった。

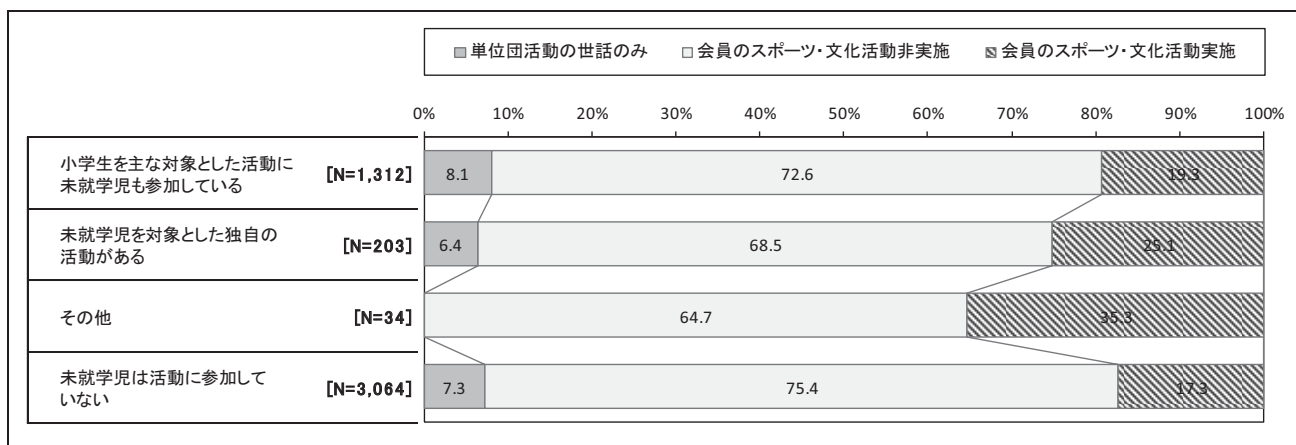
図表 4-16 育成母集団の年間活動日数(育成母集団のメンバー構成別)



(13) 幼児（未就学児）の活動状況 × 育成母集団の活動タイプ

幼児（未就学児）の活動状況を育成母集団の活動タイプ別にみると、会員のスポーツ・文化活動を実施している育成母集団は「小学生を主な対象とした活動に未就学児も参加している」19.3%に対して、「未就学児を対象とした独自の活動がある」25.1%が上回る（図表 4-17）。「未就学児は活動に参加していない」では、17.3%と最も低い割合であった。

図表 4-17 幼児（未就学児）の活動状況（複数回答） × 育成母集団の活動タイプ



(14) 幼児（未就学児）の活動状況 × 育成母集団のメンバー構成

幼児（未就学児）の活動状況を育成母集団のメンバー構成別にみると、保護者・指導者のみの構成は「未就学児を対象とした独自の活動がある」63.9%に比べて、「小学生を主な対象とした活動に未就学児も参加している」では 69.7%とやや高い割合であった（図表 4-18）。一方、保護者・指導者・その他の構成は「未就学児を対象とした独自の活動がある」では 1 割を占める。

図表 4-18 幼児（未就学児）の活動状況（複数回答） × 育成母集団のメンバー構成

