



## Sport Academy

—— スポーツアカデミー2016 ——



# スポーツ少年団現況調査の報告 日本スポーツ少年団登録データの分析 (2002年～2014年)

笹川スポーツ財団 スポーツ政策研究所

研究員 藤岡 成美

2017年3月22日 (水) 19:00～



# 本日のアジェンダ

1. はじめに

2. 調査概要

3. 結果

- 都道府県別 小学生人口と団員数の推移
- 都道府県別 小学校数と団数の推移
- 都道府県×競技・種目別 団員数の推移

4. まとめ

# 1. はじめに

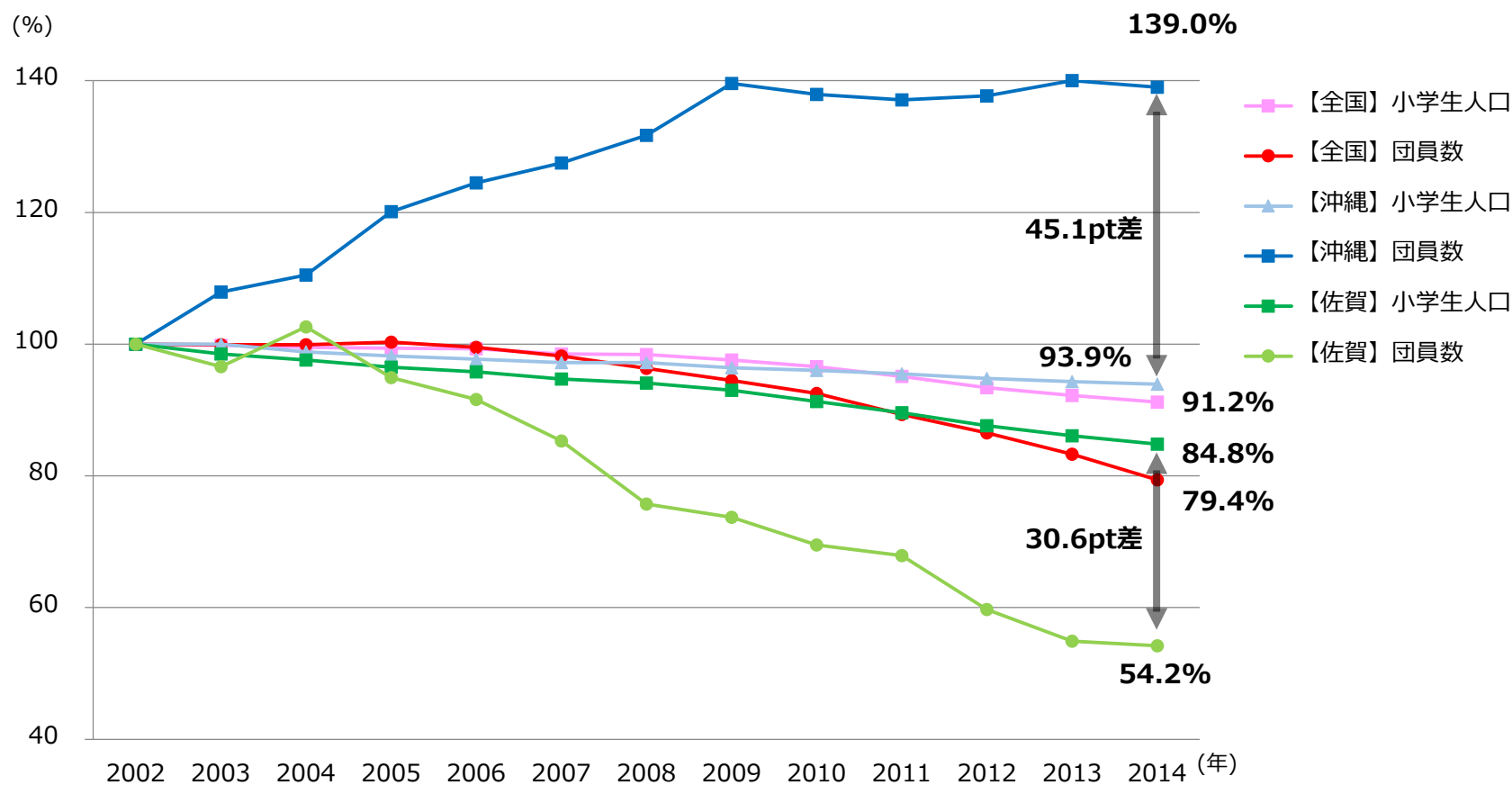
- スポーツ少年団…日本最大の青少年スポーツ団体
- 近年は団員数・団数が減少 → 詳細な実態は？
- 都道府県別、競技・種目別に、少子化との関連もみながら経年変化を追うことで詳細な実態把握

## 2. 調査概要

データ	日体協の保有データ (2002年～2014年)
分析方法	2002年を100として増減率算出 (団員数、団数)
分析軸	都道府県別、競技・種目別
少子化との関連	学校基本調査 (2014) との比較 (小学生人口、小学校数)

# 3. 結果

— 都道府県 小学生人口と団員数 —



# 3. 結果

## — 都道府県 小学生人口と団員数 —

### 【都道府県別 増減率】


団員数 > 小学生人口 ※3pt以上  
…**8都道府県**

岩手、福島、長野、京都、兵庫、高知、長崎、沖縄

### 【都道府県別 増減率】

団員数 < 小学生人口 ※3pt以上 …**33都道府県**

北海道、山形、茨城、栃木、群馬、埼玉、千葉、東京、神奈川、山梨、新潟、富山、石川、福井、静岡、愛知、三重、岐阜、滋賀、大阪、奈良、鳥取、島根、岡山、広島、山口、香川、愛媛、福岡、佐賀、大分、宮崎、鹿児島



### 【都道府県別 増減率】

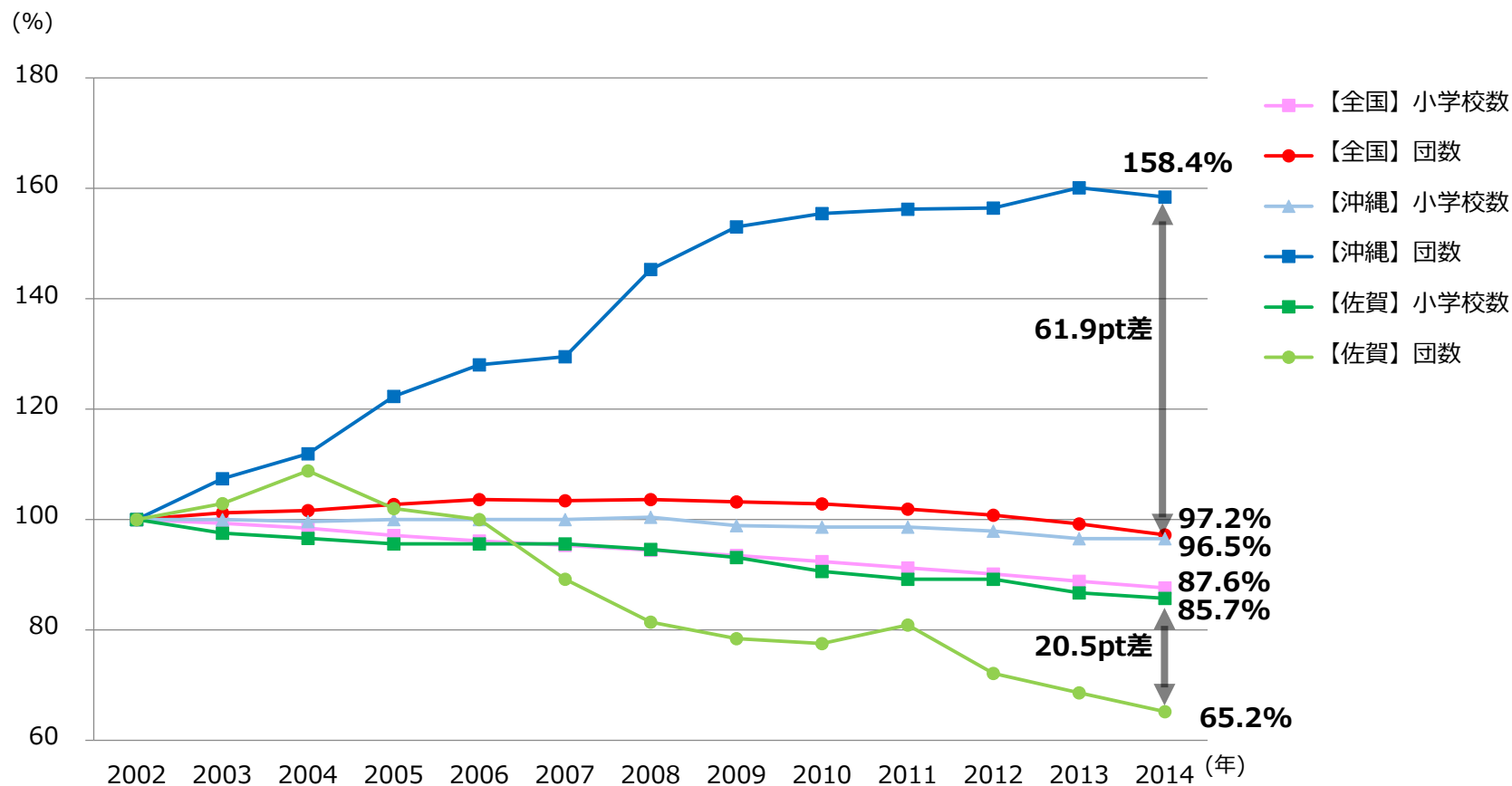
団員数 = 小学生人口 ※3pt未満  
…**6都道府県**

青森、宮城、秋田、和歌山、徳島、熊本

**小学生人口の減少を上回って  
団員数が減少している  
都道府県が多い**

# 3. 結果

— 都道府県 小学校数と回数 —



# 3. 結果

## — 都道府県 小学校数と回数 —

### 【都道府県別 増減率】

回数 > 小学校数 ※3pt以上 … **36都道府県**

北海道、青森、岩手、宮城、秋田、山形、福島、茨城、栃木、群馬、千葉、長野、新潟、富山、石川、福井、愛知、三重、京都、兵庫、奈良、和歌山、鳥取、島根、広島、山口、香川、徳島、愛媛、高知、福岡、長崎、熊本、大分、宮崎、沖縄

### 【都道府県別 増減率】

回数 < 小学校数 ※3pt以上  
… **5都道府県**

岐阜、滋賀、大阪、佐賀、鹿児島



**小学校数の減少よりは  
回数は減少していない  
都道府県が多い**

### 【都道府県別 増減率】

回数 ≒ 小学校数 ※3pt未満  
… **6都道府県**

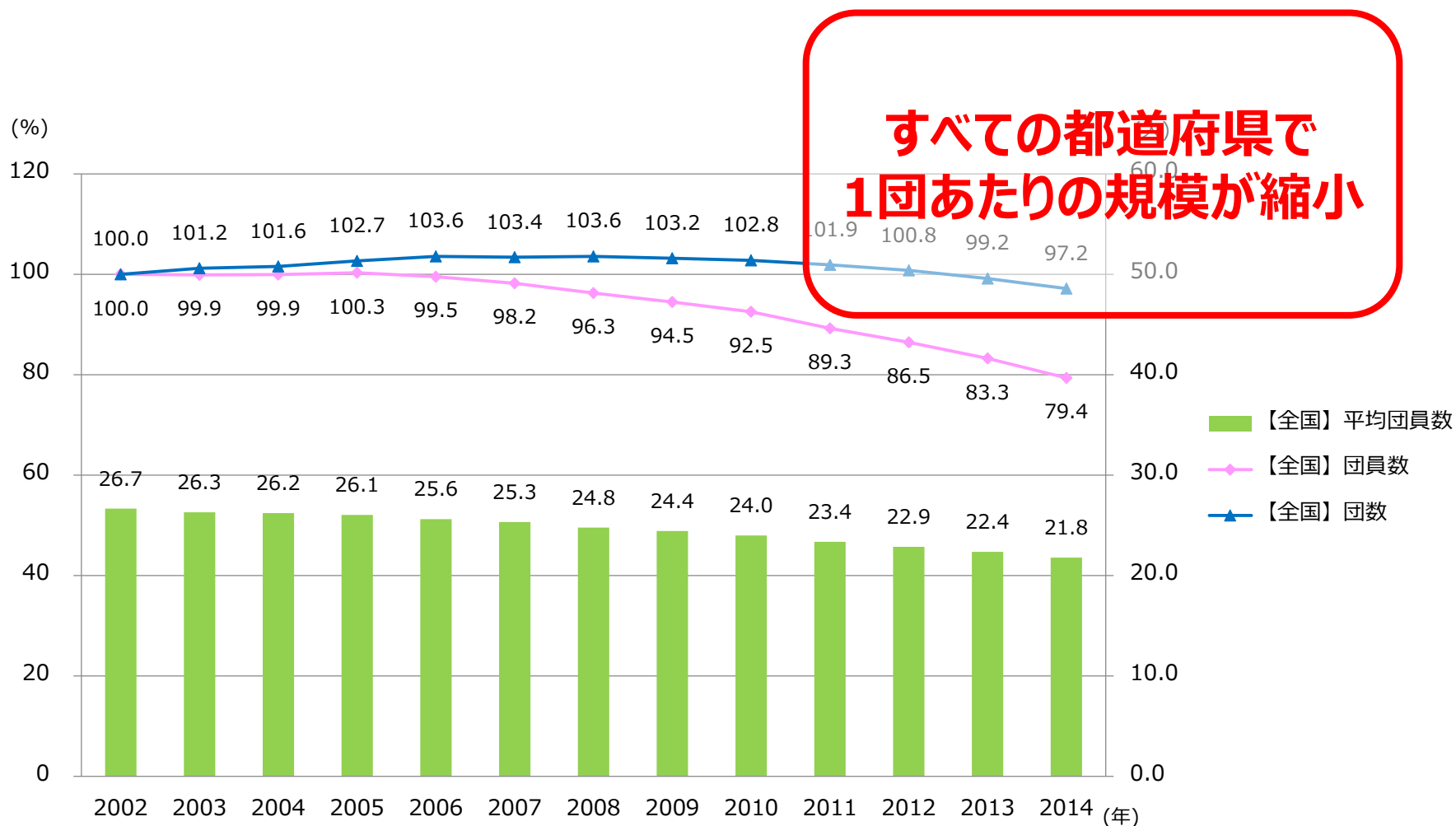
埼玉、東京、神奈川、山梨、静岡、岡山

100 (%)



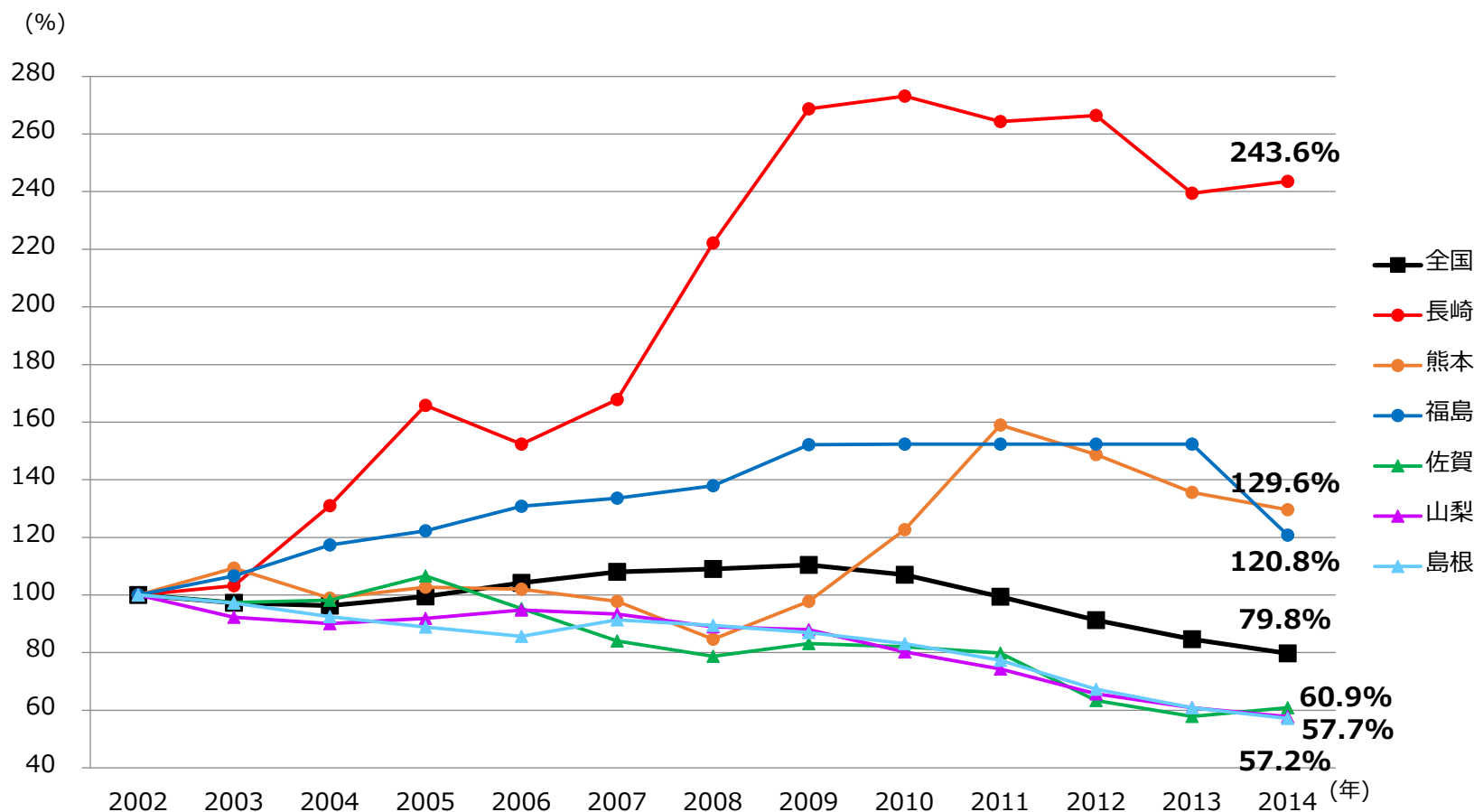
# 3. 結果

— 1団あたりの団員数 —



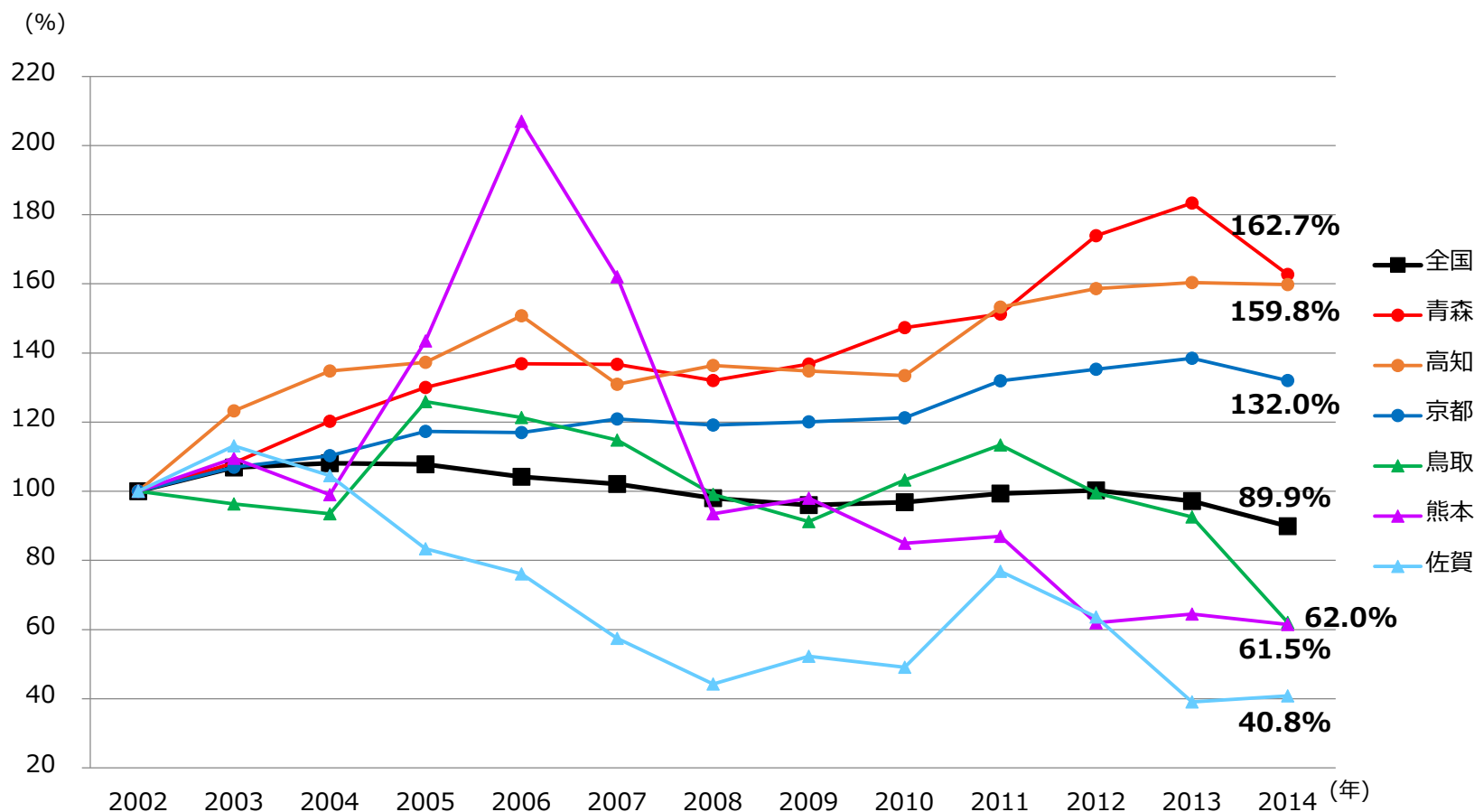
# 3. 結果

—都道府県×競技・種目 団員数 (軟式野球)—



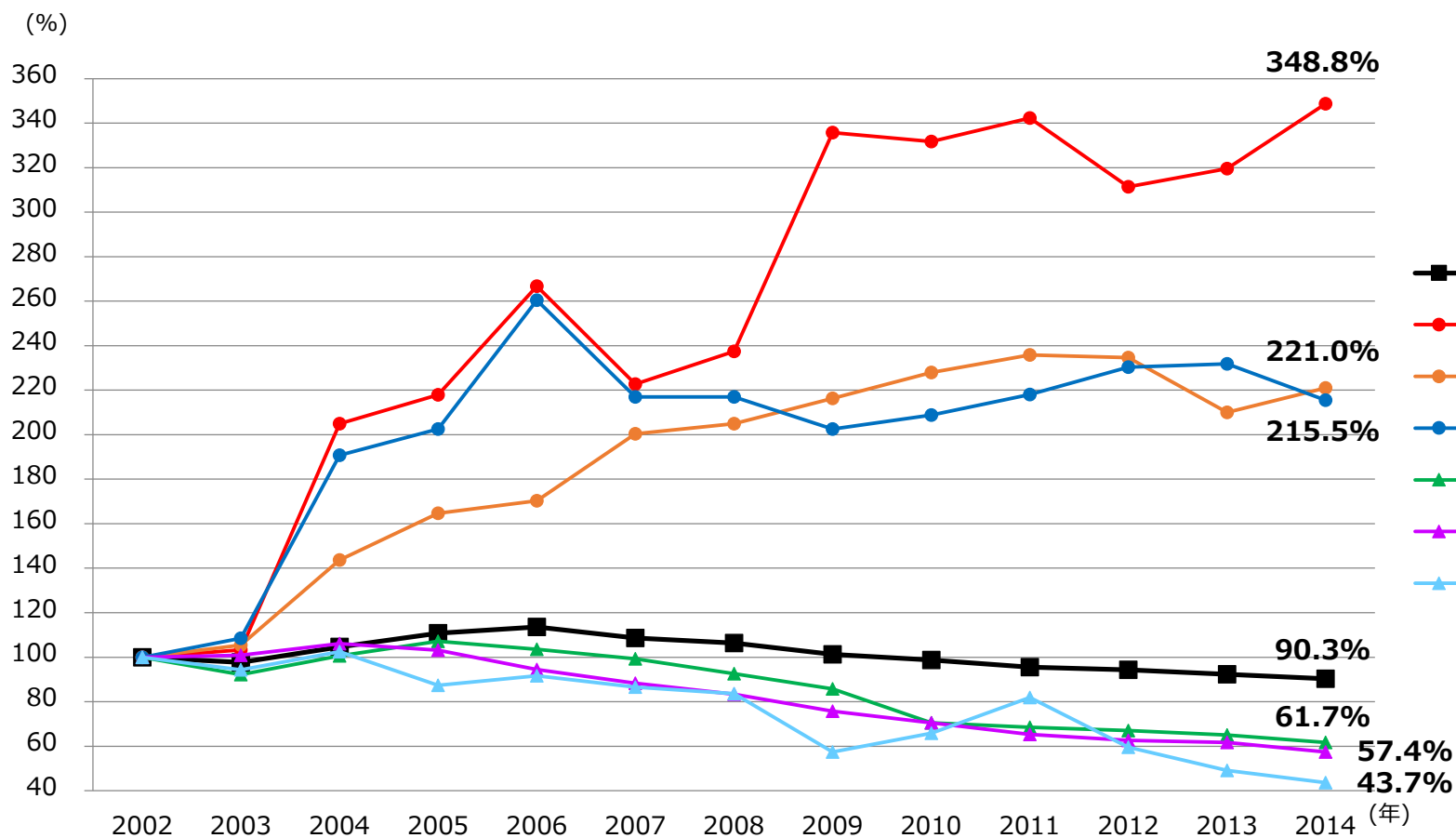
# 3. 結果

—都道府県×競技・種目 団員数 (サッカー)—



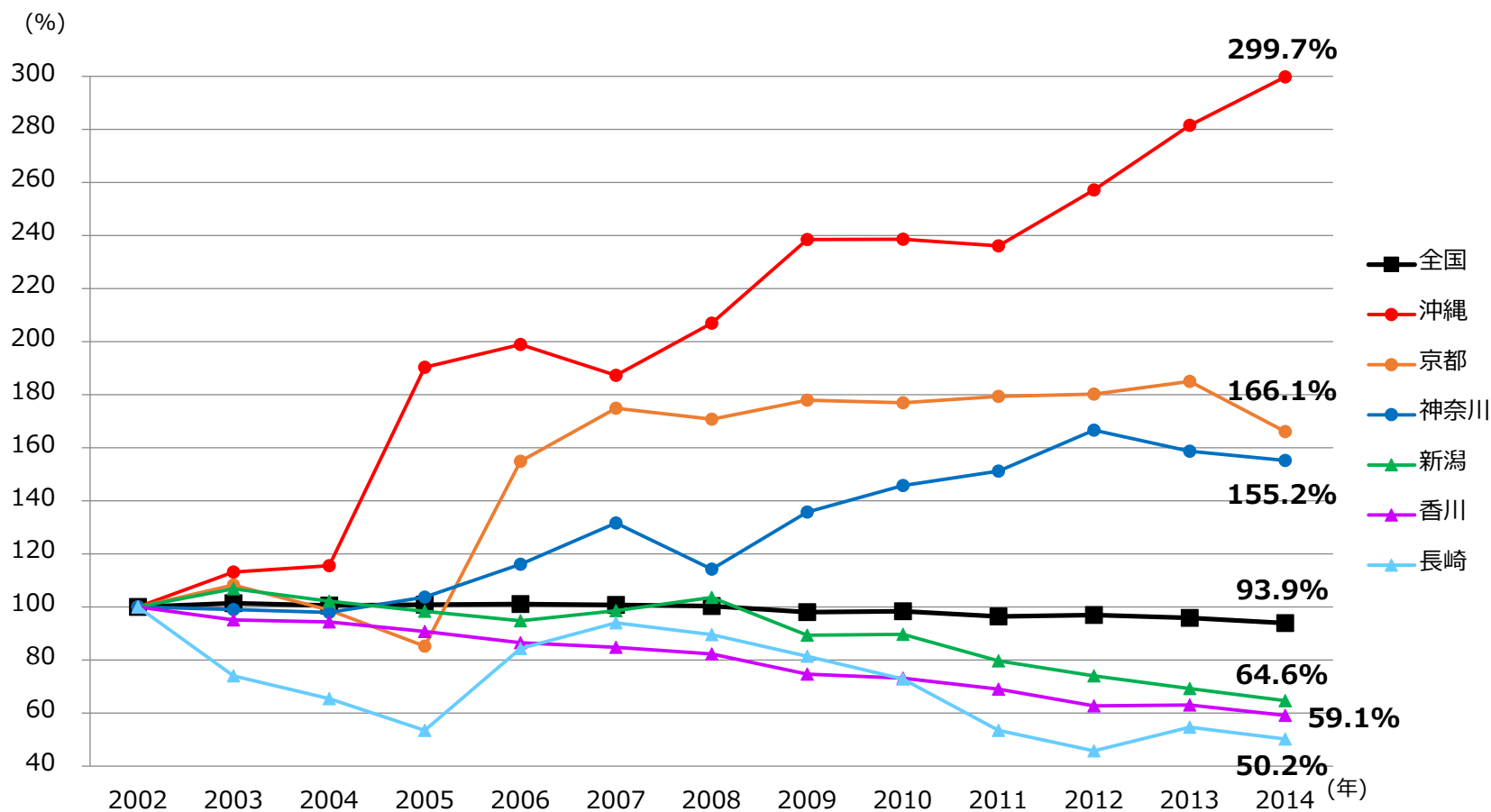
# 3. 結果

—都道府県×競技・種目 団員数 (バレー)—



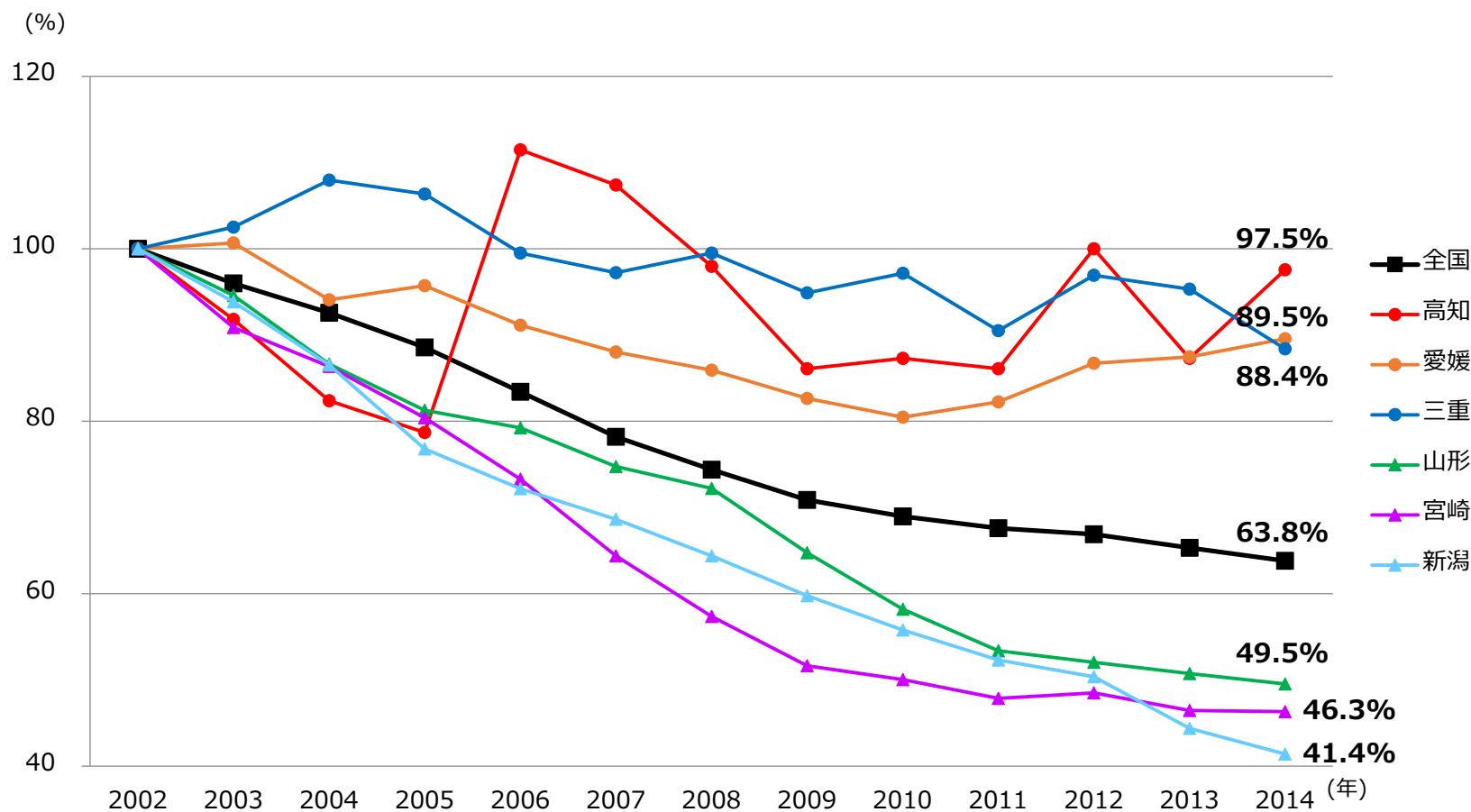
# 3. 結果

—都道府県×競技・種目 団員数 (バスケ)—



# 3. 結果

—都道府県×競技・種目 団員数 (剣道)—



## 4. まとめ

- 都道府県、競技・種目別で異なる = 多様
- 団の規模が縮小 = 全国で共通の傾向
- 都道府県、競技・種目で現場を把握している人は限定。
- 団の規模が縮小 → 組織スポーツ活動の場の減少
- 都道府県、市区町村レベルで関係者が子どものスポーツ全体を把握する体制の整備が必要。