

5月23日(火)・実施テスト用

チャレンジデー2017

《 参加人数報告ガイド 》

笹川スポーツ財団

【1】参加人数報告の流れ

テストでは13時にご報告いただきます。

実施テスト用

チャレンジデー当日は、13時・17時・22時の計3回、参加人数を報告いただきます。
各回の報告締切時間に実施いただく参加人数報告の流れは下記のとおりです。
⇒ 詳しい手順については、2ページ以降をご覧ください。

1 各回の報告締切時間前に、当財団より案内メールが届きます。メールに記載のリンクをクリックし、参加人数報告ページ(WEB)のログイン画面にアクセス。

2 「ログイン」ボタンをクリックし、入力画面へ。

3 所定の欄に参加人数を入力し、「送信する」ボタンをクリック。

4 完了画面に切り替わると、参加人数報告が完了。



▲ 案内メール(イメージ)



【2】参加人数報告の詳しい手順

テストでは15分前(12:45頃)に案内メールが届きます。

実施テスト用

1 人数報告を依頼する案内メールが届きます

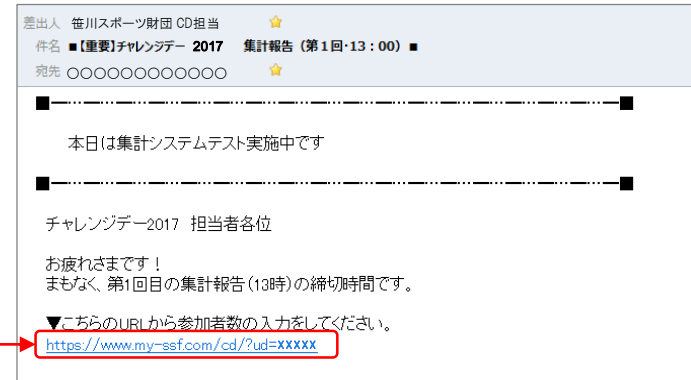
参加人数の報告締切時間(13時・17時・22時)の約30分前に、各実施自治体様のメールアドレス※に案内メールが届きます。

メールには、各報告締切時間における参加人数を入力していただく「結果報告ページ」にアクセスするためのリンク(右図赤枠部分)が記載されています。

こちらをクリックいただき、結果報告ページへお進みください。

※案内メールをお送りするメールアドレスは、事前に各実施自治体様より登録いただいたものになります

リンク(URL)をクリック！



▲ 案内メール(イメージ)

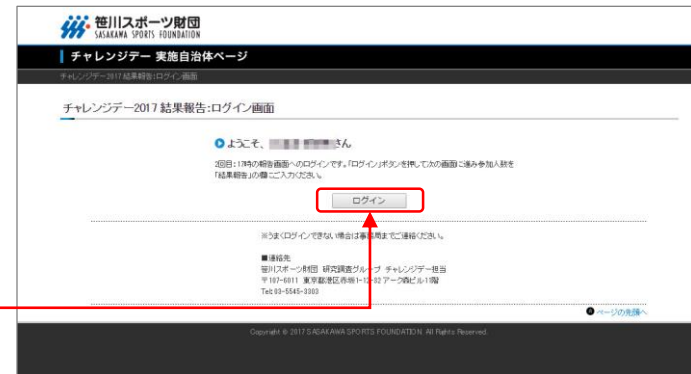
2 「ログイン」ボタンをクリックし、入力画面へ

案内メールのリンクをクリックすると、アクセスされた方の自治体名が表示されたページが開きます。

ページ内の「ログイン」ボタンをクリックし、入力画面へお進みください。

* 「ログイン」ボタンをクリックしてもページが切り替わらない場合は、時間を置いてアクセスしてください。

「ログイン」ボタンをクリック！



▲ ログイン画面

【2】参加人数報告の詳しい手順（つづき）

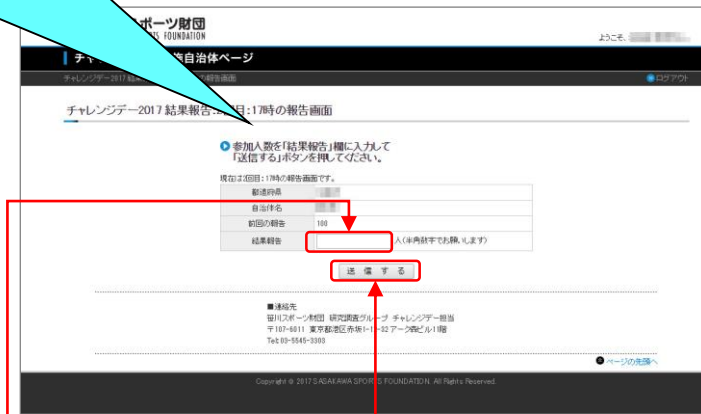
実施テスト用

テストでは最終集計を想定しているため、「3回目22時の報告」と表示しています。

3 結果(参加人数)の入力

「ログイン」ボタンをクリックすると、結果報告入力画面に移動します。
 「結果報告」と書かれた欄(右図赤枠部分)に、その時点での参加人数の合計※を半角数字で入力し、「送信する」ボタンをクリックしてください。
 ボタンをクリックすると入力内容を確認するメッセージが現れます。
 問題がなければ「OK」をクリックしてください。

テストでは、「100」より大きな数字を入力してください。



▲ 入力画面

- ①参加人数(合計)を半角数字で入力！
- ②「送信するボタン」をクリック！

③入力内容に問題がなければ「OK」をクリック！



▲ メッセージ部分拡大図



▲ 入力画面

※17時・22時の報告の際は、ともに前回報告時に入力したものを下回る数字は入力できません。必ず前回以上の数字(=合計人数)を入力ください。

実施テスト用

【2】参加人数報告の詳しい手順（つづき）

4 報告完了

完了画面に切り替わると「参加人数報告」の作業は終了です。

* 報告が完了すると、次回の報告受付時間までは「入力画面」へ進めません。
各報告締切時間の1時間前(12時・16時・21時)より入力可能となります。

* 数値を間違えて入力してしまった場合は、担当までご連絡ください。

■ 連絡先

笹川スポーツ財団 研究調査グループ チャレンジデー担当
Tel: 03-5545-3303



▲ 完了画面