

2) ゴルフ (コース)

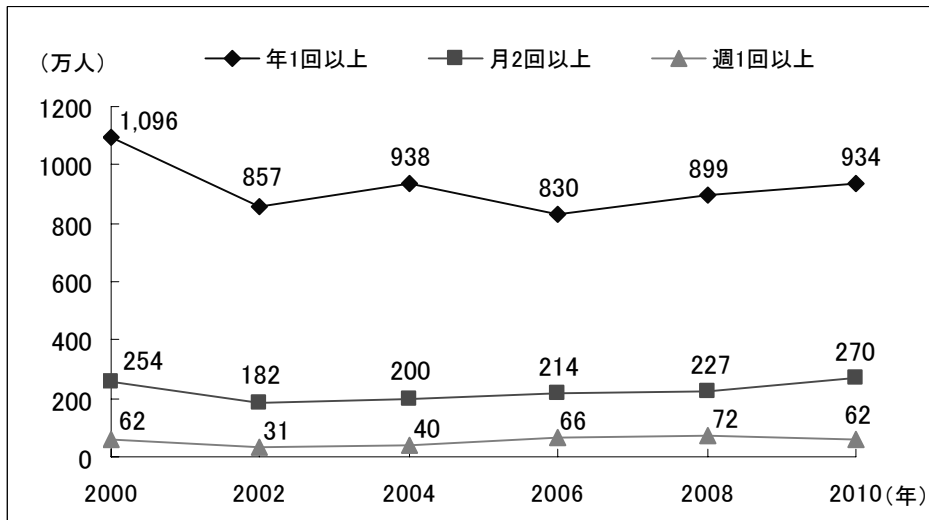
図 2-1 に 2000 年から 2010 年における成人のゴルフ (コース) 実施人口の推移を実施頻度別に示した。「年 1 回以上」では、2000 年の推計人口が 1,096 万人、2010 年は 934 万人であり減少傾向がみられる。「月 2 回以上」は 200 万人前後、「週 1 回以上」は 60 万人前後で推移しており、いずれも 2000 年からの 10 年間で横ばいとなっている。

図 2-2 に 2001 年から 2009 年における青少年 (10 代) のゴルフ (コース) 実施人口の推移を実施頻度別に示した。「年 1 回以上」では、2001 年の推計人口は 45 万人、2009 年は 31 万人と減少傾向がみられる。

図 2-3 に 2004 年から 2010 年における成人のゴルフ (コース) 実施人口 (年 1 回以上) と、実施希望人口の推移を示した。実施希望人口とは、今後行いたい運動・スポーツ種目が「ゴルフ (コース)」である者の割合から推計した人口である。年 1 回以上の実施人口は 900 万人前後で推移し、横ばい傾向であるのに対し、実施希望人口は 2004 年が 1,183 万人、2010 年が 1,443 万人と増加傾向を示している。

一方、青少年 (10 代) における年 1 回以上のゴルフ (コース) 実施人口と実施希望人口の推移をみると、実施人口の減少とともに、実施希望人口は 2001 年が 15 万人、2009 年は 9 万人と 8 年間で減少傾向がみられる (図 2-4)。

図 2-1 成人のゴルフ（コース）実施人口の推移



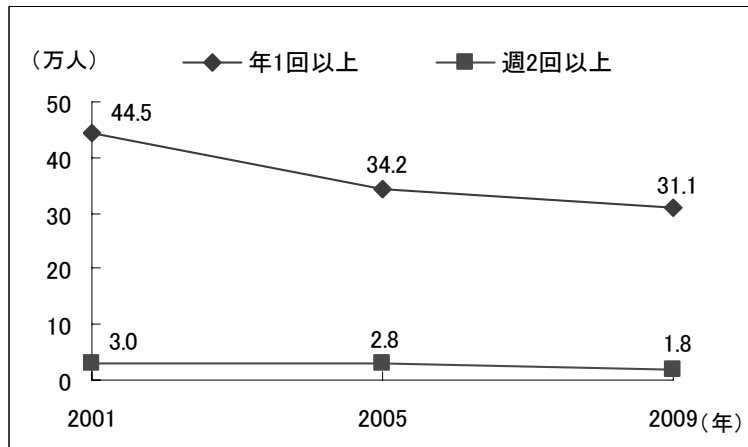
	2000年 (n=2,232)	2002年 (n=2,267)	2004年 (n=2,288)	2006年 (n=1,867)	2008年 (n=2,000)	2010年 (n=2,000)
年1回以上(%)	11.0	8.5	9.2	8.1	8.7	9.0
月2回以上(%)	2.6	1.8	2.0	2.1	2.2	2.6
週1回以上(%)	0.6	0.3	0.4	0.6	0.7	0.6
住民基本台帳の 成人人口(人)	99,426,665	100,649,429	101,730,947	102,636,961	103,387,474	103,824,522

注1) 図2-1の人口は住民基本台帳の成人人口(人)に、実施率(%)を乗じて算出。

注2) 「年1回以上」は「月2回以上」、「週1回以上」も含む。また、「月2回以上」は「週1回以上」も含む。

笹川スポーツ財団「スポーツ活動に関する全国調査」(2000～2010)より作成

図 2-2 青少年（10代）のゴルフ（コース）実施人口の推移



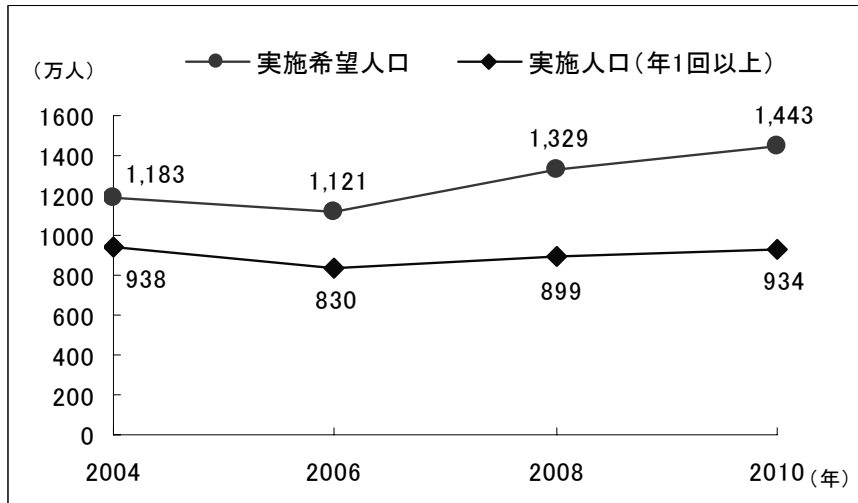
	2001年 (n=1,358)	2005年 (n=1,806)	2009年 (n=1,989)
年1回以上(%)	3.2	2.7	2.6
週2回以上(%)	0.2	0.2	0.2
住民基本台帳の 青少年(10代)人口(人)	13,741,741	12,856,314	12,143,089

注1) 図2-2の人口は住民基本台帳の青少年(10代)人口に、実施率(%)を乗じて算出。

注2) 「年1回以上」は「週2回以上」も含む。

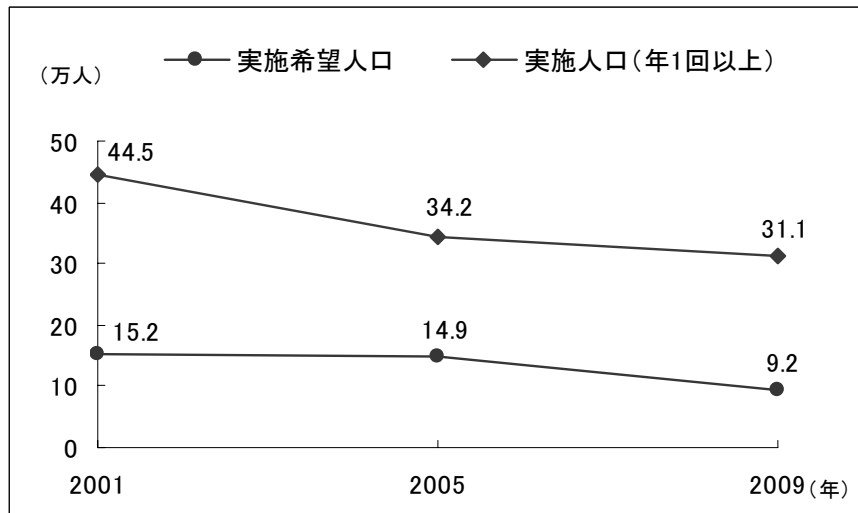
笹川スポーツ財団「10代の運動・スポーツ活動に関する全国調査」(2001～2009)より作成

図 2-3 成人のゴルフ（コース）実施人口と実施希望人口



笹川スポーツ財団「スポーツ活動に関する全国調査」(2000～2010)より作成

図 2-4 青少年（10代）のゴルフ（コース）実施人口と実施希望人口



笹川スポーツ財団「10代の運動・スポーツ活動に関する全国調査」(2001～2009)より作成

表 2-1 成人のゴルフ（コース）実施者の性別・年代別構成

		n(%)					
		2000年 (n=2,232)	2002年 (n=2,267)	2004年 (n=2,288)	2006年 (n=1,867)	2008年 (n=2,000)	2010年 (n=2,000)
年1回以上	全体	246 (100.0)	193 (100.0)	211 (100.0)	151 (100.0)	174 (100.0)	180 (100.0)
	男性	223 (90.7)	174 (90.2)	191 (90.5)	138 (91.4)	146 (83.9)	162 (90.0)
	女性	23 (9.3)	19 (9.8)	20 (9.5)	13 (8.6)	28 (16.1)	18 (10.0)
	20歳代	20 (8.1)	9 (4.7)	17 (8.1)	3 (2.0)	11 (6.3)	12 (6.7)
	30歳代	44 (17.9)	32 (16.6)	39 (18.5)	20 (13.2)	30 (17.2)	32 (17.8)
	40歳代	65 (26.4)	50 (25.9)	44 (20.9)	32 (21.2)	37 (21.3)	33 (18.3)
	50歳代	77 (31.3)	69 (35.8)	59 (28.0)	45 (29.8)	52 (29.9)	44 (24.4)
	60歳代	40 (16.3)	25 (13.0)	41 (19.4)	38 (25.2)	36 (20.7)	43 (23.9)
70歳以上	0 (0.0)	8 (4.1)	11 (5.2)	13 (8.6)	8 (4.6)	16 (8.9)	
月2回以上	全体	57 (100.0)	41 (100.0)	45 (100.0)	39 (100.0)	44 (100.0)	52 (100.0)
	男性	51 (89.5)	38 (92.7)	41 (91.1)	37 (94.9)	36 (81.8)	48 (92.3)
	女性	6 (10.5)	3 (7.3)	4 (8.9)	2 (5.1)	8 (18.2)	4 (7.7)
	20歳代	1 (1.8)	0 (0.0)	2 (4.4)	0 (0.0)	2 (4.5)	2 (3.8)
	30歳代	7 (12.3)	4 (9.8)	2 (4.4)	1 (2.6)	2 (4.5)	4 (7.7)
	40歳代	10 (17.5)	9 (22.0)	6 (13.3)	5 (12.8)	7 (15.9)	8 (15.4)
	50歳代	20 (35.1)	15 (36.6)	13 (28.9)	14 (35.9)	18 (40.9)	14 (26.9)
	60歳代	19 (33.3)	10 (24.4)	18 (40.0)	16 (41.0)	12 (27.3)	17 (32.7)
70歳以上	0 (0.0)	3 (7.3)	4 (8.9)	3 (7.7)	3 (6.8)	7 (13.5)	
週1回以上	全体	14 (100.0)	7 (100.0)	9 (100.0)	12 (100.0)	14 (100.0)	12 (100.0)
	男性	14 (100.0)	6 (85.7)	7 (77.8)	12 (100.0)	12 (85.7)	11 (91.7)
	女性	0 (0.0)	1 (14.3)	2 (22.2)	0 (0.0)	2 (14.3)	1 (8.3)
	20歳代	0 (0.0)	0 (0.0)	0 (0.0)	0 (0.0)	0 (0.0)	0 (0.0)
	30歳代	1 (7.1)	0 (0.0)	0 (0.0)	0 (0.0)	1 (7.1)	0 (0.0)
	40歳代	2 (14.3)	2 (28.6)	1 (11.1)	0 (0.0)	2 (14.3)	0 (0.0)
	50歳代	6 (42.9)	1 (14.3)	3 (33.3)	6 (50.0)	6 (42.9)	3 (25.0)
	60歳代	5 (35.7)	2 (28.6)	5 (55.6)	4 (33.3)	4 (28.6)	6 (50.0)
70歳以上	0 (0.0)	2 (28.6)	0 (0.0)	2 (16.7)	1 (7.1)	3 (25.0)	

笹川スポーツ財団「スポーツ活動に関する全国調査」(2000～2010)より作成

表 2-2 青少年（10代）のゴルフ（コース）実施者の性別・年代別構成

		n(%)		
		2001年 (n=1,358)	2005年 (n=1,806)	2009年 (n=1,989)
年1回以上	全体	44 (100.0)	48 (100.0)	51 (100.0)
	男性	28 (63.6)	34 (70.8)	40 (78.4)
	女性	16 (36.4)	14 (29.2)	11 (21.6)
	小学校期	15 (34.1)	15 (31.3)	15 (29.4)
	中学校期	16 (36.4)	12 (25.0)	19 (37.3)
	高校期	9 (20.5)	14 (29.2)	5 (9.8)
	その他	4 (9.1)	7 (14.6)	12 (23.5)
週2回以上	全体	3 (100.0)	4 (100.0)	3 (100.0)
	男性	2 (66.7)	4 (100.0)	3 (100.0)
	女性	1 (33.3)	0 (0.0)	0 (0.0)
	小学校期	1 (33.3)	0 (0.0)	0 (0.0)
	中学校期	1 (33.3)	1 (25.0)	2 (66.7)
	高校期	0 (0.0)	3 (75.0)	1 (33.3)
	その他	1 (33.3)	0 (0.0)	0 (0.0)

笹川スポーツ財団「10代の運動・スポーツ活動に関する全国調査」(2001～2009)より作成