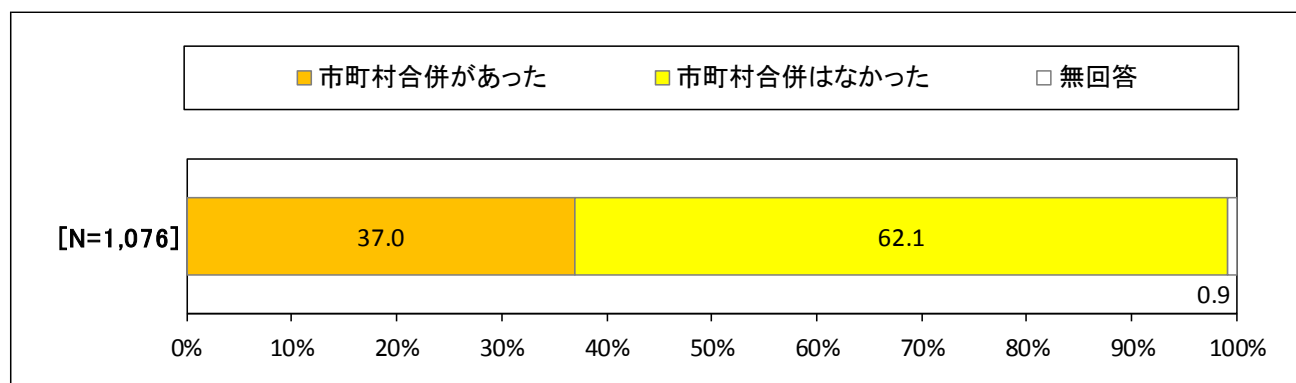


3. 市町村合併や行政改革による行政からの人的支援の変化

(1) 「平成の大合併」での市町村合併有無

市区町村スポーツ少年団に、平成12年以降の「平成の大合併」において、市町村合併が行われたかを尋ねたところ、「市町村合併があった」という回答が37.0%、「市町村合併はなかった」という回答が62.1%である(図表2-3-1)。

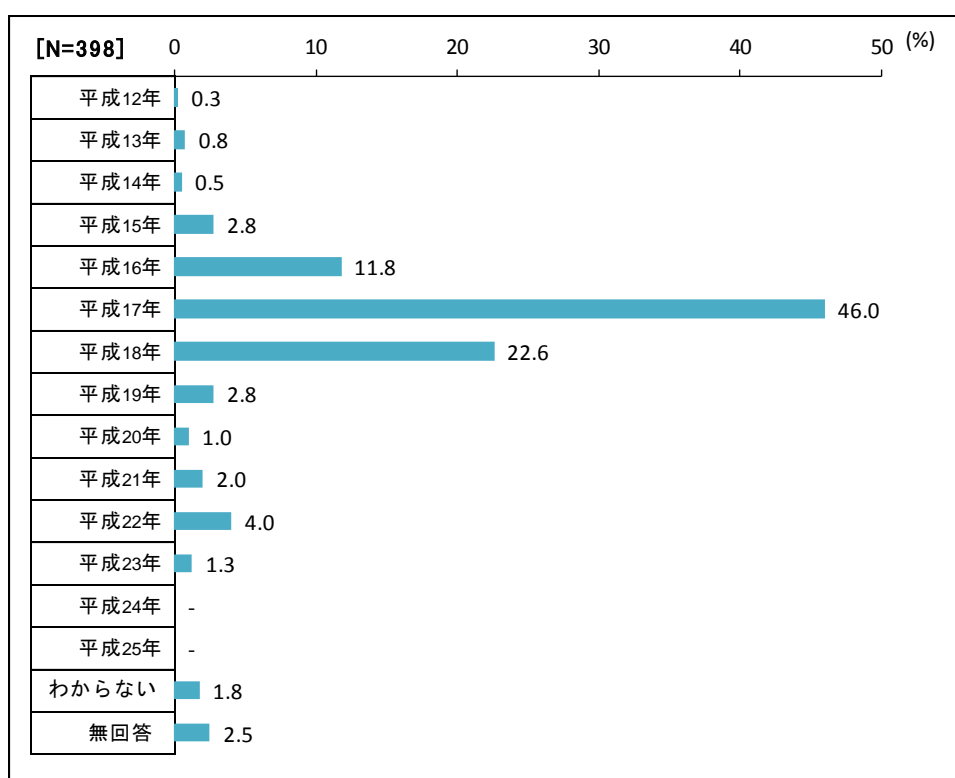
図表 2-3-1 「平成の大合併」での市町村合併有無



(2) 市町村合併の時期

「平成の大合併」において、市町村合併があったと回答した市区町村スポーツ少年団(398団)に合併の時期を尋ねたところ、「平成17年」が46.0%と最も多く、次いで「平成18年」(22.6%)、「平成16年」(11.8%)となっている(図表2-3-2)。平成16年から平成18年の3年間で合併が8割を占めている。

図表 2-3-2 市町村合併の時期

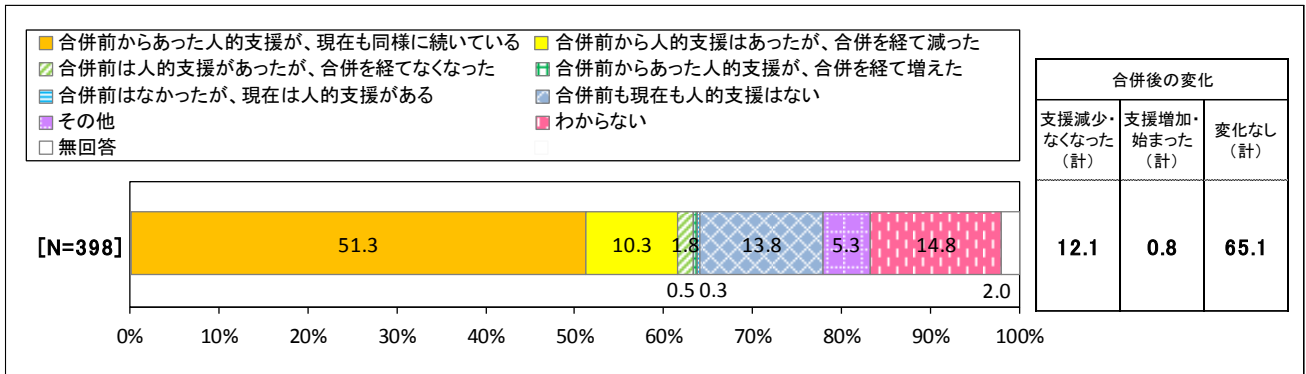


(3) 合併前後の行政等による人的支援の状況

「平成の大合併」において、市町村合併があったと回答した市区町村スポーツ少年団(398 団)に市町村合併前と現在について、行政(市区町村)または体育協会による人的支援(事務作業や事業等のサポート)の状況を尋ねたところ、「合併前からあった人的支援が、現在も同様に続いている」が51.3%で最も多い(図表 2-3-3)。

『支援減少・なくなった』(「合併前から人的支援はあったが、合併を経て減った」+「合併前は人的支援があったが、合併を経てなくなった」)は12.1%、『支援増加・始まった』(「合併前から人的支援はあったが、合併を経て増えた」+「合併前はなかったが、現在は人的支援がある」)が0.8%、『変化なし』(「合併前からあった人的支援が、現在も同様に続いている」+「合併前も現在も人的支援はない」)が65.1%である。

図表 2-3-3 合併前後の行政等による人的支援の状況



(4) 過去10年間の行政等による人的支援の状況(合併のなかった自治体)

「平成の大合併」において、市町村合併がなかったと回答した市区町村スポーツ少年団(668 団)に平成14年度から平成24年度の10年間について、行政(市区町村)または体育協会による人的支援(事務作業や事業等のサポート)が変化したかを尋ねたところ、「10年前からあった人的支援が、現在も同様に続いている」が52.1%で最も多い(図表 2-3-4)。

『支援減少・なくなった』(「10年前から人的支援はあったが、現在は減った」+「10年前は人的支援があったが、現在はなくなった」)は12.6%、『支援増加・始まった』(「10年前からあった人的支援が、現在では増えている」+「10年前はなかったが、現在は人的支援がある」)が1.6%、『変化なし』(「10年前からあった人的支援が、現在も同様に続いている」+「10年前も現在も人的支援はない」)が68.7%である。

図表 2-3-4 過去10年間の行政等による人的支援の状況(合併のなかった自治体)

