

小学生のスポーツ活動における
保護者の関与・負担感に関する調査研究
(速報値)



一 調査概要 一

● 調査目的

保護者が子どものスポーツ環境を「ささえる」行動の実態や、子どものスポーツ環境やそれを「ささえる」体制に関する保護者の意識を明らかにする。

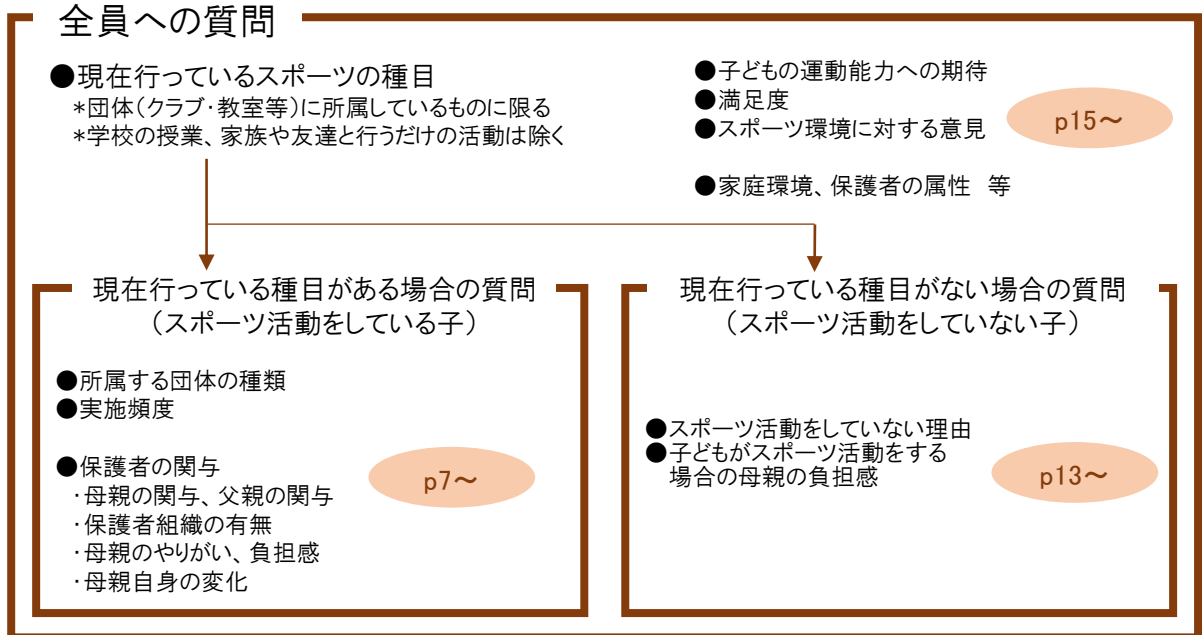
● 調査方法・調査対象

インターネット調査。小学1～6年生の第1子をもつ母親が対象。第1子の属性が各学年男女400名ずつになるように回収した。有効回答数は2,368名。
※小学生の子どもが複数いる場合は、第1子について回答してもらった。

● 調査時期

2017年2月

● 主な調査項目



● 調査結果を読む上での注意点

- ・本報告では、「団体(クラブ・教室等)に所属して定期的に行っているスポーツ活動」を「スポーツ活動」と略している。
- ・図表中の「人口規模別」の人口は、居住地(市区町村)の回答をもとにして特定・算出している(総務省「平成28年1月1日住民基本台帳人口・世帯数、平成27年(1月1日から同年12月31日まで)人口動態(市区町村別)(総計)」を使用)。
- ・図表中の「保護者の期待別」「地域クラブ所属別」については、それぞれ「子どもの運動能力への期待(図1-3参照)」「所属する団体の種類(図1-4参照、「地域のスポーツクラブ」所属の有無で分けている)」の回答結果をもとに分析している。
- ・表中の数値は、全て列%で表示している。また、数値で5ポイント以上の差がある場合には<>、10ポイント以上の差がある場合には<<>>の記号をつけている。

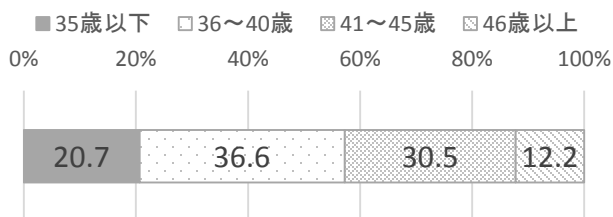
— 基本属性 —

● 子どもの性別・学年

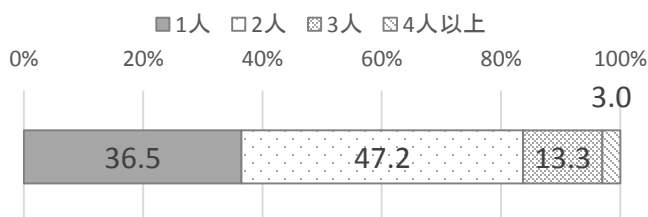
男子						女子						合計
1年生	2年生	3年生	4年生	5年生	6年生	1年生	2年生	3年生	4年生	5年生	6年生	
199	198	199	198	195	197	196	196	198	198	197	197	2,368

(人)

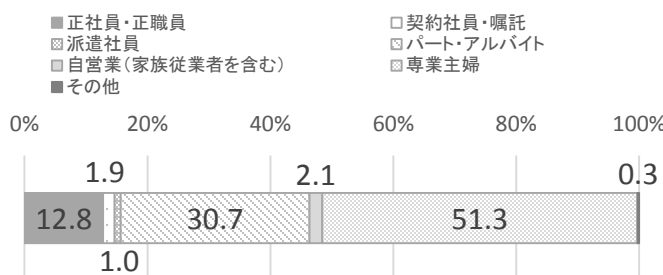
● 母親の年齢



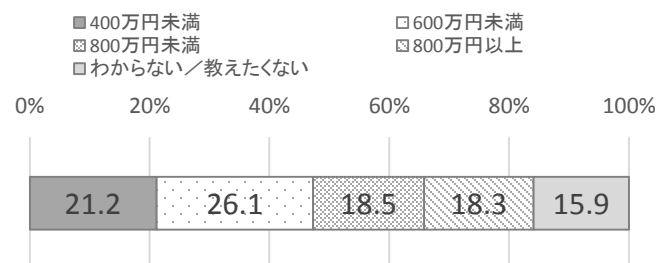
● 子どもの人数



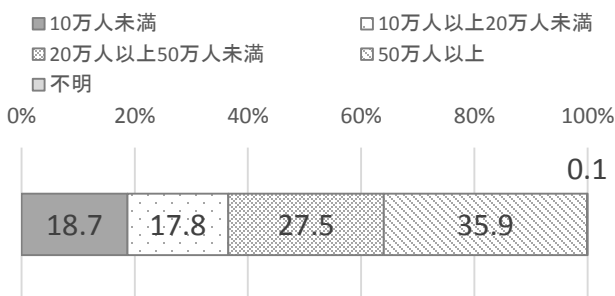
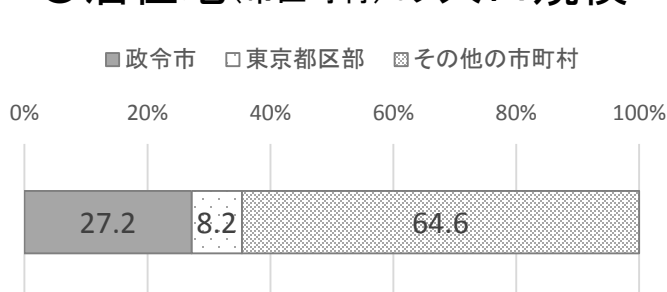
● 母親の就業形態



● 世帯年収



● 居住地(市区町村)の人口規模



— 目次 —

- I. 子どものスポーツ活動(クラブ・教室等)……………p4
- II. スポーツ活動をしている子どもの家庭……………p7
- III. スポーツ活動をしていない子どもの家庭……………p12
- IV. 子どものスポーツ環境に対する意識……………p15