

8 習いごと

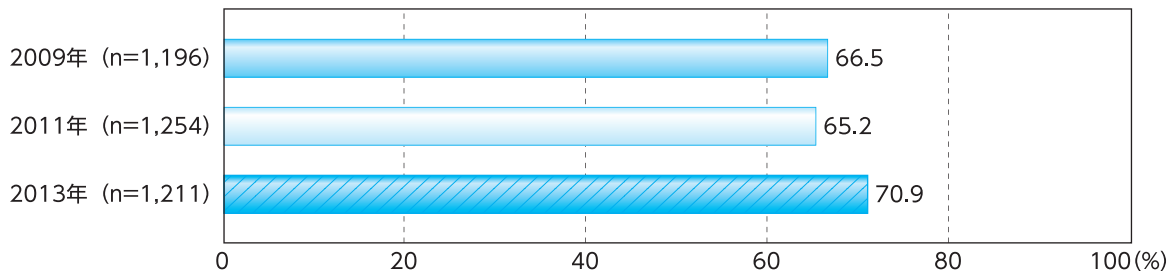
8-1 習いごとの実施状況

習いごとの実施状況をたずねたところ、全体では現在習いごとをしている者は70.9%であり、4歳から9歳の子どもの7割が習いごとをしていた(図8-1)。2009年調査では66.5%であり、過去4年間に於ける習いごとの実施率は4.4ポイント増加した。

性別にみると、男子が68.1%、女子が74.0%であり、男子に比べて女子の方が習いごとをしている者の割合が高かった(図8-2)。この傾向は2009年調査から変わらない。実施率の推移をみると、男女ともに過去4年間で

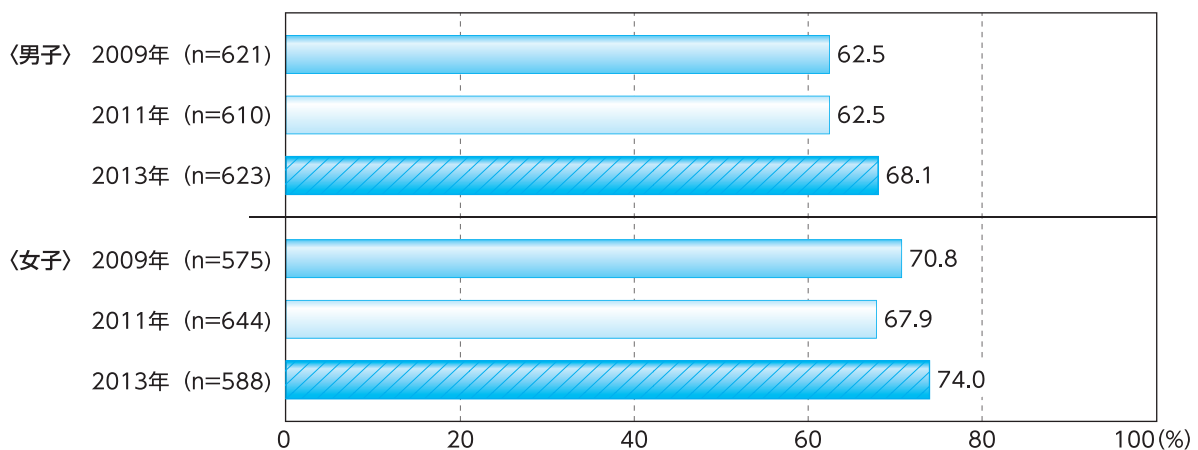
増加しており、2009年調査から男子では5.6ポイント、女子では3.2ポイントの増加がみられている。

就学状況別にみると、未就学児は51.1%、小学1・2年74.4%、小学3・4年82.2%であり、年齢が進むにつれて習いごとの実施率は高くなる(図8-3)。実施率の推移をみると、いずれの学年でも過去4年間で増加している。特に、未就学児では2009年調査から7.7ポイントの増加がみられる。



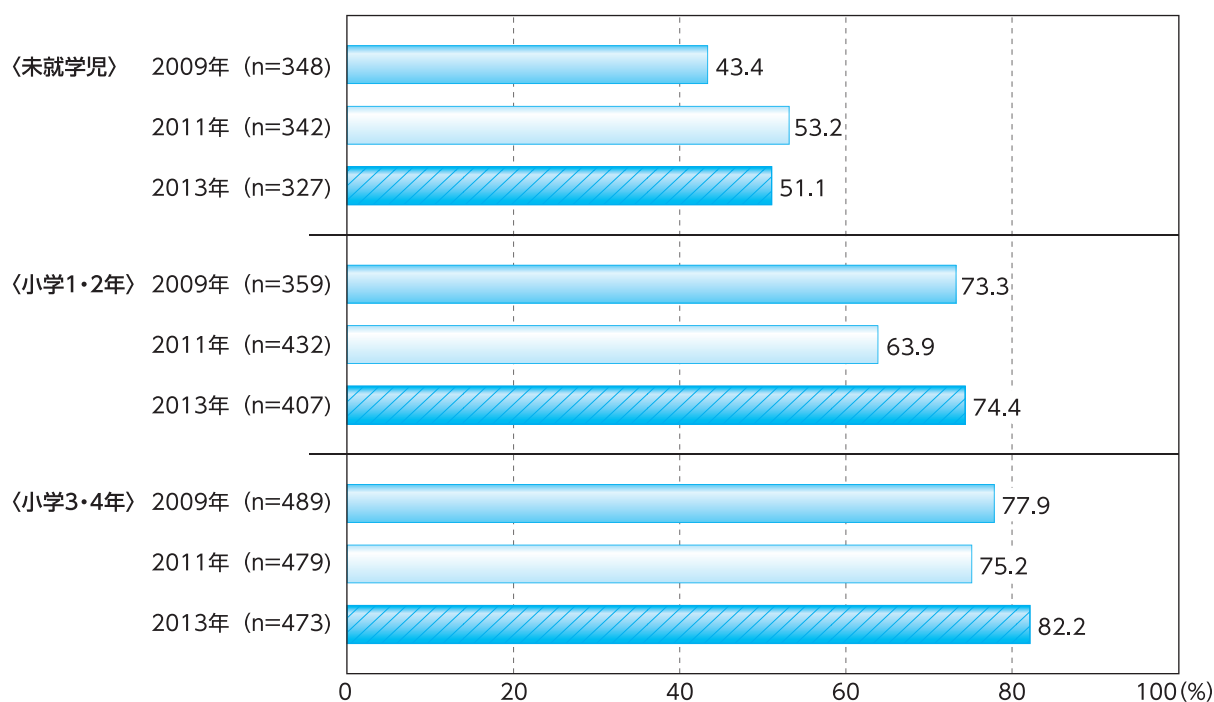
【図8-1】 習いごとの実施率の年次推移

資料：笹川スポーツ財団「4～9歳のスポーツライフに関する調査」2013



【図8-2】 習いごとの実施率の年次推移(性別)

資料：笹川スポーツ財団「4～9歳のスポーツライフに関する調査」2013



【図8-3】 習いごとの実施率の年次推移(就学状況別)

資料：笹川スポーツ財団「4～9歳のスポーツライフに関する調査」2013

8-2 習いごとの内容

習いごとの内容をたずねたところ、全体では「水泳（スイミング）」28.7%が最も高く、次いで「ピアノ」16.4%、「学習塾」12.8%、「習字」11.6%、「英会話」11.1%であった（表8-1）。スポーツ系の習いごとでは、「水泳（スイミング）」のほか、「サッカー」8.9%、「体操」6.8%、「バレエ（ダンス）」3.7%、「空手」3.1%などであり、上位15種目のうち半数以上の9種目がスポーツ系の習いごとであった。

性別にみると、男子は「水泳（スイミング）」31.1%が群を抜いて高く、以下「サッカー」16.7%、「学習塾」13.0%と続く。一方、女子は「ピアノ」27.0%が最も高く、次いで「水泳（スイミング）」26.2%、「習字」15.8%であった。

スポーツ系の習いごとをみると、「水泳（スイミング）」「体操」は男女ともに人気が高い。また、男子は「サッカー」「空手」「野球」、女子は「バレエ（ダンス）」「バスケ

ットボール」「テニス」の人気が高く、性別でスポーツ系の習いごとに違いがみられる。

就学状況別にみると、いずれの学年も「水泳（スイミング）」の実施率が最も高い。年齢が進むにつれてその割合は増加し、小学3・4年では3割を超える。次いで、未就学児では「ピアノ」11.3%、「体操」10.4%、小学1・2年では、「ピアノ」18.9%、「英会話」11.3%、小学3・4年では「学習塾」19.7%、「習字」18.8%であった。未就学児では上位にスポーツ系の習いごとがランクインするが、小学生になると芸術や学習に関する習いごとが上位を占める。「体操」は未就学児10.4%、小学1・2年6.4%、小学3・4年4.7%と、学年進行にともなって実施者の割合が低くなるが、「水泳（スイミング）」「サッカー」「空手」では高くなる。また、「バスケットボール」「野球」「テニス」「剣道」の実施者は未就学児ではみられなかった。

【表8-1】 習いごとの内容(全体・性別・就学状況別:複数回答)

(%)

順位	種 目	全 体 (n=1,211)	男 子 (n=623)	女 子 (n=588)	未就学児 (n=327)	小学1・2年 (n=407)	小学3・4年 (n=473)
1	水泳(スイミング)	28.7	31.1	26.2	20.2	31.7	32.3
2	ピアノ	16.4	6.3	27.0	11.3	18.9	17.8
3	学習塾	12.8	13.0	12.6	5.2	11.1	19.7
4	習字	11.6	7.7	15.8	4.6	9.1	18.8
5	英会話	11.1	10.3	12.1	9.5	11.3	12.3
6	サッカー	8.9	16.7	0.7	5.5	9.3	11.0
7	体操	6.8	6.6	7.0	10.4	6.4	4.7
8	そろばん	6.5	5.3	7.8	0.6	8.4	9.1
9	バレエ(ダンス)	3.7	0.2	7.5	2.1	4.4	4.2
10	空手	3.1	5.3	0.9	1.5	3.2	4.2
11	バスケットボール	2.1	1.9	2.2	0.0	2.0	3.6
12	野球	2.0	3.5	0.3	0.0	1.5	3.8
13	テニス	1.4	1.0	1.9	0.0	1.2	2.5
14	絵画	1.2	1.3	1.0	0.9	1.5	1.1
	剣道	1.2	1.9	0.5	0.0	1.7	1.7

■ はスポーツ系の習いごと

資料: 笹川スポーツ財団「4～9歳のスポーツライフに関する調査」2013

8-3 習いごとの内容の年次推移

表8-2では習いごとの内容について過去4年間の推移を性別にみた。2009年調査から男子では「水泳(スイミング)」、女子では「ピアノ」が最も実施率が高く、過去4年間変化していない。また、男子では「サッカー」「学習塾」、女子では「水泳(スイミング)」「習字」が上位にみられる。

スポーツ系の習いごとをみると、2009年調査から上位5種目のうち、男子では「水泳(スイミング)」「サッカー」の2種目がランクインしているが、女子では「水泳(スイミング)」の1種目のみであり、その傾向は過去4年間変わらない。

就学状況別にみると、いずれの学年も2009年調査から「水泳(スイミング)」が最も実施率が高く、2009年調

査と比べて増加の傾向を示している(表8-3)。スポーツ系の習いごとをみると、未就学児では「水泳(スイミング)」に続いて「体操」の人気は高く、2009年調査から上位にランクインしている。

また、2009年と2011年の調査ではみられなかった「サッカー」が今回の調査ではみられ、就学前の子どもにもサッカー人気の高まりがうかがえる。小学生になると、未就学児と比べて芸術や学習に関する習いごとが上位を占める傾向は2009年調査から続いている。その中で、小学1・2年においては、今回の調査で「サッカー」が5位にランクインし、未就学児と同様、サッカーの人気は高まっている。

【表8-2】 習いごとの内容の年次推移(性別:複数回答)

男 子								
2009年 (n=621)			2011年 (n=610)			2013年 (n=623)		
順位	種 目	%	順位	種 目	%	順位	種 目	%
1	水泳 (スイミング)	26.1	1	水泳 (スイミング)	24.3	1	水泳 (スイミング)	31.1
2	サッカー	12.1	2	学習塾	12.8	2	サッカー	16.7
3	学習塾	11.3	3	サッカー	12.6	3	学習塾	13.0
4	習字	8.9	4	英会話	8.2	4	英会話	10.3
5	英会話	8.2	5	習字	7.0	5	習字	7.7

女 子								
2009年 (n=575)			2011年 (n=644)			2013年 (n=588)		
順位	種 目	%	順位	種 目	%	順位	種 目	%
1	ピアノ	29.2	1	ピアノ	26.6	1	ピアノ	27.0
2	水泳 (スイミング)	19.8	2	水泳 (スイミング)	19.9	2	水泳 (スイミング)	26.2
3	習字	14.1	3	習字	13.0	3	習字	15.8
4	学習塾	11.3	4	英会話	11.6	4	学習塾	12.6
5	英会話	10.6	5	学習塾	9.5	5	英会話	12.1

■ はスポーツ系の習いごと

資料: 笹川スポーツ財団「4~9歳のスポーツライフに関する調査」2013

【表8-3】 習いごとの内容の年次推移(就学状況別:複数回答)

未就学児								
2009年 (n=384)			2011年 (n=342)			2013年 (n=327)		
順位	種 目	%	順位	種 目	%	順位	種 目	%
1	水泳 (スイミング)	13.5	1	水泳 (スイミング)	16.4	1	水泳 (スイミング)	20.2
2	ピアノ	10.9		ピアノ	16.4	2	ピアノ	11.3
3	体操	7.8	3	英会話	11.7	3	体操	10.4
4	英会話	5.7	4	体操	10.8	4	英会話	9.5
5	学習塾	3.6	5	学習塾	5.0	5	サッカー	5.5

小学1・2年								
2009年 (n=359)			2011年 (n=432)			2013年 (n=407)		
順位	種 目	%	順位	種 目	%	順位	種 目	%
1	水泳 (スイミング)	25.6	1	水泳 (スイミング)	25.7	1	水泳 (スイミング)	31.7
2	ピアノ	22.8	2	ピアノ	14.6	2	ピアノ	18.9
3	学習塾	10.9	3	習字	10.2	3	英会話	11.3
4	英会話	10.0	4	学習塾	9.3	4	学習塾	11.1
5	習字	8.9	5	英会話	9.0	5	サッカー	9.3

小学3・4年								
2009年 (n=489)			2011年 (n=479)			2013年 (n=473)		
順位	種 目	%	順位	種 目	%	順位	種 目	%
1	水泳 (スイミング)	27.0	1	水泳 (スイミング)	22.8	1	水泳 (スイミング)	32.3
2	習字	19.2	2	ピアノ	19.2	2	学習塾	19.7
3	ピアノ	18.4	3	学習塾	17.1	3	習字	18.8
4	学習塾	16.8	4	習字	15.0	4	ピアノ	17.8
5	英会話	11.0	5	英会話	9.6	5	英会話	12.3

■ はスポーツ系の習いごと

資料: 笹川スポーツ財団「4~9歳のスポーツライフに関する調査」2013